



VIRU-NIGULA VALLA 2025. AASTA EELARVE SELETUSKIRI

SISUKORD

1. ÜLDOSA	3
1.1. MAKROMAJANDUS- JA RAHANDUSPROGNOOS	3
1.2. KOHALIKU OMAVALITSUSE ÜKSUSE FINANTSJUHTIMISE SEADUS (KOFIS)	6
1.3. ÜLEVAADE VIRU-NIGULA VALLA 2025. AASTA EELARVEST	6
2. PÕHITEGEVUSE TULUD	8
2.1. MAKSUTULUD.....	8
2.2. KAUPADE JA TEENUSTE MÜÜK (OMATULUD).....	11
2.3. SAADAVAD TOETUSED TEGEVUSKULUDEKS	12
2.4. MUUD TEGEVUSTULUD.....	13
3. PÕHITEGEVUSE KULUD	14
3.1. ÜLDVALITSEMINE (01)	15
3.2. RIIGIKAITSE (02)	16
3.3. MAJANDUS (04).....	16
3.3.1 Elektrienergia	17
3.3.2. Maanteetransport (teede ja tänavate korrashoid)	17
3.3.3. Transpordi korraldus.....	19
3.3.4. Muu majandus	19
3.4. KESKKONNAKAITSE (05).....	19
3.4.1. Jäätmekäitus.....	19
3.5. ELAMU- JA KOMMUNAALMAJANDUS (06).....	20
3.5.1. Tänavavalgustus	21
3.5.2. Elamu- ja kommunaalmajandus	21
3.6. TERVISHOID (07)	22
3.7. VABA AEG JA KULTUUR (08).....	23
3.7.1. Viru-Nigula valla spordikeskus	24
3.7.2. Viru-Nigula piirkondlik sporditegevus	25
3.7.3. Noorsootöö ja noortekeskused.....	25
3.7.4. Viru-Nigula piirkondlikud vaba aja tegevused.....	25
3.7.5. Viru-Nigula valla raamatukogu.....	26
3.7.6. Viru-Nigula valla kultuurikeskus	26
3.7.7. Ringhäälingu- ja kirjastamiskulu.....	26
3.8. HARIDUS (09).....	26
3.8.1. Alushariduse valdkonna kulude ülevaade.....	28
3.8.2. Põhihariduse valdkonna kulude ülevaade	28
3.8.3. Huviharidus (muusikakool)	28
3.8.4. Koolitransport	29
3.8.5. Koolitoit.....	29
3.8.6. Öömaja	29
3.8.7. Muu haridus.....	29
3.9. SOTSIAALNE KAITSE (10)	29
3.9.1. Muu puuetega inimeste sotsiaalne kaitse.....	31
3.9.2. Muu eakate sotsiaalne kaitse	31
3.9.3. Laste ja noorte sotsiaalhoolekandeesutused	32
3.9.4. Muu perekondade ja laste sotsiaalne kaitse	33
3.9.5. Riiklik toimetulekutoetus.....	33
3.9.6. Muu sotsiaalne kaitse	33
4. INVESTEERIMISTEGEVUS	34
5. FINANTSEERIMISTEGEVUS	35
6. LIKVIIDSETE VARADE MUUTUS	36

1. ÜLDOSA

Viru-Nigula vallas on 01.01.2025 seisuga 5535 elanikku. 01.01.2024 seisuga oli 5631 elanikku, vähenemine 96 inimese võrra. Valla territooriumi pindala on 312,58 km². Vallas on kokku 46 asulat: üks linn (Kunda), kaks alevikku (Aseri ja Viru-Nigula) ning 43 küla. Keskuseks on Kunda linn.

Viru-Nigula valla eelarvelised hallatavad asutused on Kunda Ühisgümnaasium, Aseri Kool, Vasta Mõisakool, Viru-Nigula valla lasteaed Kelluke, Viru-Nigula valla kultuurikeskus, Viru-Nigula Avatud Noortekeskus, Viru-Nigula valla raamatukogu, Viru-Nigula Sotsiaalhoolekande Keskus, Viru-Nigula valla spordikeskus, Viru-Nigula valla muusikakool ja Viru-Nigula valla majanduskeskus.

Valla 2025. aasta eelarve koostamise õiguslikud alused on kohaliku omavalitsuse korralduse seadus ja Viru-Nigula valla arengukava ja eelarvestrateegia. Eelarve koostamise aluseks on Rahandusministeeriumi suvine majandusprognoos, kohaliku omavalitsuse üksuse finantsjuhtimise seadus (KOFS) ja Viru-Nigula valla arengukava, eelarvestrateegia ja finantsjuhtimise kord.

2025. aasta eelarve peamised lähteseisukohad ja tegevused

Eelarve aasta koostamise peamised finantsalused on järgnevad:

- Residendist füüsilise isiku maksustatavast tulust 11,29% laekub omavalitsusele tulumaksu;
- Residendist füüsilise isiku riiklikust pensionist 5,5% laekub omavalitsusele tulumaksu;
- Maamaksu piirmäärad on:
 - Metsa-, põllu- ja rohumaa 2%
 - Maatulundusmaa 0,3%
 - Elamu- ja õuema 1%
- Töötasu alammäär 886 eurot.
- Omavalitsuste omavaheline arvlemise riiklik alus 109 eurot õpilane kuus.
- Õpetajate riiklik alampalk 2025.a on 1820 eurot.
- Käibemaks tõuseb 22%-lt 24%-le (II poolaasta 2025).

2025. aasta muud olulisemad tegevuseesmärgid:

- Üldplaneeringu kehtestamine (ruumiline planeering).
- Teehoiukava
- E-ITS (Eesti infoturbestandard)
- Arengukava koostamise algatamine 2026-2035.

1.1. Makromajandus- ja rahandusprognoos

Käesolev majandusprognoos sisaldab kahte alternatiivset arengustsenaariumit:

- **Alusstsenaarium**, mis kirjeldab majanduse ja eelarve arengut kehtivate seaduste kohaselt;
- **Nn koalitsioonileppe katteallikate stsenaarium**, mis annab suure pildi sellest, kuidas majandus areneb olukorras, kui rakenduvad koalitsioonileppes välja toodud eelarveseisu parandavad kulukärped ning maksumuudatused.

Alusstsenaariumi kohaselt võib majandus 2024. aasta lõpus pöörduda kasvule, kuid on aasta kokkuvõttes siiski 1-protsendilises languses. Kevadkuudel ja suve alguses (2024) ei ole olnud tugevaid märke majandusaktiivsuse olulisest tõusust, mida kinnitab ka teise kvartali SKP kiirhinnang. Seetõttu oodati suvises prognoosis, et majandus hakkab kasvama hiljem. **Järgmisel paaril aastal on reaalne majanduskasv 3 protsendi lähedal** ja seda toetab olukorra paranemine nii tööstus-, ehitus- kui ka teenuste sektoris.

Välisnõudluse oodatav elavnemine 2024. aasta teisel poolel avaldub ka Eesti ekspordimahtude taastumises. 2023. aastal Eesti eksport langes oluliselt. Selle põhjusteks olid Eesti ekspordi sihtriikide suhteliselt nõrk majanduslik olukord, Eesti eksporditööriide kulutaseme tõus ja soodsa importtoorme kadumine ning transiitvedude langus. 2024. aasta kokkuvõttes oli oodata ekspordi väikest langust, kuigi teisel poolaastal võib pöörduda see kasvule. Ekspordi jõulisemat taastumist võib oodata järgmisel aastal. Ekspordi maht võiks taastuda 2022. aasta ehk languseelsele tasemele 2027. aastal.

Sissetulekute ostujõu kasv, tarbimiskindluse kosumine ja vähenevad intressimaksud pööravad eratarbimise tõusule. 2024. aastal ületas prognoosi kohaselt sissetulekute kasv selgelt hinnatõusu ja intressimaksud hakkavad vähenema, mistõttu on tarbimise kasvuks tingimused taas loodud. Erasektori investeringud ootavad aga majandusolude tuntavamalt paranemist. Eksporditurgude kosumine ja intressimäärade langus peaks taastama tavapärase investeringute taseme alates 2025. aastast.

Välis- ja sisemaised tegurid, aga ka maksumeetmed toovad kaasa mõningase hinnatõusu kiirenemise järgmisel aastal. 2024. aasta esimest poolt iseloomustanud inflatsiooni aeglustumise trend on nüüdseks läbi saanud, inflatsiooni 2,5%ne madaltase jäi juunikuusse. Sügiskuudel võib oodata tarbijahindade tõusu kiirenemist tulenevalt energiahindade languse taandumisest, oodatava majanduse elavnemisega kaasnevast mõjust ning osade toidutoormete kallinemisest välisturgudel. 2025. aastal toob automaksu lisandumine kaasa inflatsiooni ajutise kiirenemise. Järgnevatel prognoosiaastatel stabiliseerub inflatsioon 2% juures.

Suuremad koondamised on seljataga, aga tööpuuduse tipp võiks jääda käesoleva aasta lõppu. Ettevõtete ootused nii kasvuväljavaatele kui ka uute töötajate palkamisele on viimastel kuudel veidi parenenud, kuid jäävad ajaloolises võrdluses endiselt madalaks, mistõttu ootame käesoleva aasta lõpus tööpuuduse väikest kasvu, sh osaliselt hooajaliste tegurite tõttu. Tööturu seis on suhteliselt soodsana hoidnud töötajate arvu hoidmine ettevõtete poolt, et olla valmis uueks kasvutsükliks. Seega kui majanduskasv hakkab tasapisi taastuma käesoleva aasta teisest poolest, siis võib hõive suurenemist oodata viitajaga ehk alles 2025. aasta keskpaigast. Pikemaajaliselt piirab edasist hõive kasvu juba praegu kõrge osalusmäär ning oskustööjõu nappus. Seetõttu ei prognoosita alates 2027. aastast märkimisväärset töötajate arvu kasvu. Tööpuudus stabiliseerub prognoosiperioodi lõpuks oma normaaltasemele 6% lähedusse.

Palgakasvu surved vähenevad koos hinnatõusu aeglustumisega. Inflatsioonisurve vähenemise ning käibekasvu aeglustumise tõttu rauges erasektori palgakasv eelmise aasta jooksul ning jõudis 2024. aasta suve alguseks 6-7% lähedale. Prognoosi kohaselt aeglustub palgakasv veelgi, ulatudes käesoleva aasta teises pooles veidi üle 5%. Palgatöötaja ostujõu taastumine võtab aega – netopalgast ostujõud taastub kehtivate maksuseaduste kohaselt sõjaeelsele tasemele umbes 2025. aasta lõpuks.

Koalitsioonileppega plaanitavad eelarveseisu parandavad tulu- ja kulumeetmed mõjutavad Eesti majandusarengu väljavaadet. Meetmed mõjutavad majapidamiste netosissetulekuid,

hindasid ja SKPd. Meetmed vähendavad SKP reaalkasvu järgnevatel aastatel ning suurim on mõju 2025. aastale. **Koalitsioonileppe stsenaariumi kohaselt kasvab majandus järgmisel aastal 2,1% ning 2026. aastal 2,7%.** Tarbijahindade tõus kiireneb käibemaksu ja aktsiiside tõusu tõttu järgmisel aastal 0,8 ning 2026. aastal 1 protsendipunkti võrra.

Käesoleva aasta eelarvepuudujääk püsib prognoosi kohaselt 2024.a lisaelarvega seatud 3% tasemel. Järgmise aasta puudujääk suureneb koalitsioonilepet arvestamata 4,4%ni SKPst peamiselt tulumaksumuudatuste, omanikutulude vähenemise ning Tervisekassa positsiooni halvenemise tõttu. Kevadprognoosiga võrreldes paraneb positsioon 0,9% võrra SKPst eelkõige suurenenud maksuprognoosi tulemusel. Uues prognoosis on juba arvestatud automaksu kehtestamisega, kuid samuti on suurendatud ka tulumaksu ning kütuseaktsiisi prognoose. Prognoosiperioodi lõpuks 2028. aastal väheneb eelarvepuudujääk 3,8%ni SKPst.

Valitsussektori võlakoormus kasvab eelarvedefitsiidi tulemusel sel aastal 23,3%ni SKPst ja jõuab 2028. aastaks 33,2%ni SKPst

Tabel 1. Rahandusministeeriumi majandusprognoosi põhinäitajad 2023–2026

Näitaja	2023 tegelik	2024	2025	2026
Tarbijahinnaindeks	9,2%	3,8%	4,2%	2,2%
Töötuse määr (% tööjõust)	6,4%	7,7%	7,5%	6,3%
Keskmine brutokuupalk*	1832	1959	2064	2173
Keskmise palga muutus	11,5%	6,4%	4,6%	5,0%

Allikas: Rahandusministeeriumi süvine majandusprognoos 2024 (<https://www.fin.ee/riigi-rahandus-ja-maksud/fiskaalpoliitika-ja-majandus/rahandusministeeriumi-majandusprognoos>).

* Eesti Panga majandusprognoosi põhinäitajad 24.09.2024 (<https://www.eestipank.ee/press/prognoos-korras-riigirahandus-loob-majanduskasvule-parema-aluse-24092024>).

1.2. Kohaliku omavalitsuse üksuse finantsjuhtimise seadus (KOFS)

Vastavalt kohaliku omavalitsuse üksuse finantsjuhtimise seadusele (KOFS) koosneb eelarve osadest. Sõltumata arvestusviisist on eelarve jaotatud viieks osaks:

PÕHITEGEVUSE TULUD
Maksutulud. Tulud kaupade ja teenuste müügist. Saadavad toetused. Muud tegevustulud.
PÕHITEGEVUSE KULUD
Antavad toetused. Muud tegevuskulud.
INVESTEERIMISTEGEVUS
Põhivara soetus ja põhivara müük. Põhivara soetuseks saadav ja antav sihtfinantseerimine. Osaluste soetus ja osaluste müük. Muude aktsiate ja osade soetus. Antavad ja tagasilaekuvad laenud. Finantstulud ja finantskulud.
FINANTSEERIMISTEGEVUS
Võetud laenude tagasimaksmine. Kapitalirendikohustuste täitmine. Emiteeritud võlakirjade lunastamine ning tagasimaksed teenuste kontsessioonikokkulepete alusel.
LIKVIIDSETE VARADE MUUTUS
Raha ja pangakontode saldo muutus. Rahaturu- ja intressifondide aktsiate või osakute saldo muutus. Soetatud võlakirjade saldo muutus.

1.3. Ülevaade Viru-Nigula valla 2025. aasta eelarvest

Käesolev eelarve on koostatud üheks eelarveaastaks 01.01.-31.12.2025. Tulude ja kulude prognoos baseerub Rahandusministeeriumi 2024. aasta suvisel majandusprognoosil.

Eelarve esitusvaluutaks on euro. Eelarve on koostatud tekkepõhisel printsiibil, mis tähendab, et selles kajastatakse tehingud vastavalt nende toimumisele, sõltumata sellest, millal nende eest raha laekub või välja makstakse.

Eelarve väljaminekute pool on liigendatud tegevusalade ja paralleelselt rahandusministeeriumi määruses sätestatud kululiikide kaupa (mille alusel omakorda jaotub eelarve väljaminekute pool kahte suuremasse osasse – põhitegevuse kulud ja investeerimistegevuse väljaminekud).

Eelarvega kavandatakse täita arengukavades ja eelarvestrateegias 2025. aastaks plaanitud eesmärgid võimalikult sarnases mahus ja viisil. Samas muutub majandusolukord poole aastaga palju, võrreldes perioodiga kui koostati valla eelarvestrateegiat. Analüüsid maksimaksjate arvu läbi aastate, siis 2024.aastast alates on märgata väikest tõusu. Valla tulude kasv on minimaalne ning suurelt palgatõusu ning tulumaksu arvestussüsteemi muutuse arvelt. See pole pikas perspektiivis jätkusuutlik ning seetõttu tuleb valla kulude tõus iga-aastaselt põhjalikult läbi analüüsida.

Viru-Nigula valla eelarve **põhitegevuse tulude** kogumaht 2025. aastal on 11 214 997 eurot (+218 286 eurot rohkem võrreldes 2024.aasta lõpliku eelarvega).

Põhitegevuse kulude kogumaht 2025. aastal on 11 205 027 eurot (235 2333 eurot rohkem võrreldes 2024. aasta lõpliku eelarvega). Selle tulemusel on põhitegevuse tuleme planeeritud 9 970 eurot.

Personalikulud suurenevad +2,14% võrreldes 2024. aasta lõpliku eelarvega. Personalikulude planeerimisel lähtuti seisukohast, et 2025. aastal suureneb palgafond töötasu alammäära tõusust tingituna ja põhjendatud juhtudel koosseisude muutuse tõttu. Majanduskulud on suurenenud kokku 2,84% võrreldes 2024. aasta lõpliku eelarvega. Majanduskulude tõus on tingitud hindade tõusust, tegevused ja kohustused jäävad 2024.aasta tasemele.

Investeeringustegevus kokku (= investeeringustegevuse sissetulekud – väljaminekud) on summas (-)1 207 049 eurot. Muud tulu põhivara müügist (+) 150 000 eurot, intressitulud (+) 6 000 eurot. Muud toetused põhivara soetuseks (-)28 222 eurot, finantskulud (laenuintressid) (-) 123 000 eurot. Põhivara soetus on planeeritud summas (-) 1 566 091 eurot ja põhivara soetuseks saadav sihtfinantseerimine (+) 354 264 eurot.

Põhitegevuse tuleme ehk põhitegevuse tulude ja põhitegevuse kulude vahe on 9 970 eurot. Põhitegevuse tulusid mõjutab olulises osas riigieelarvest eraldatava toetusfondi ja tasandusfondi maht. Toetusfondi eraldised on antud eelarve projekti koostamise ajal Vabariigi Valitsuse poolt veel lõplikult kinnitamata. Esialgsete andmete alusel (seisuga 27.01.2025) tasandusfond väheneb 70 754 euro võrra (-4,75 % võrreldes 2024.a lõpliku eelarvega), toetusfond väheneb 133 533 euro võrra (-5,50 % võrreldes 2024.a lõpliku eelarvega).

Eelarve tuleme on põhitegevuse tulude eelarveosa kogusumma ja põhitegevuse kulude eelarveosa kogusumma vahe, millele on liidetud investeeringustegevuse eelarveosa kogusumma.

Eelarve tuleme on negatiivne summas – 1 197 079 eurot. See tähendab, et investeeringute omaosaluse katmiseks oma raha ei jätku ja on vaja kaasata võõrvahendeid (pangalaenu). Investeeringute kogumaht kumuleerivalt järgib pikaajalist eelarvestrateegiat.

2. PÕHITEGEVUSE TULUD

Viru-Nigula valla põhitegevuse tulud koosnevad maksutuludest, tulud kaupade ja teenuste müügist, tulud toetustest, sh projektitoetused, omatuludest ning muudest tuludest.

Põhitegevuse tulud kokku moodustavad 11 214 997 eurot (2024: 10 996 711 eurot), mis on 218 286 eurot suurem (1,99%) kui eelmisel aastal. Maksutulud moodustavad Viru-Nigula valla eelarvetulude mahust 56,44%. Järgnevad toetused 36,27%, omatulud 6,33% ja muud tulud 0,96%. Tulubaasi mõjutavad eelkõige maksutulude laekumine, tegevuskuludeks saadavate toetuste laekumine ja omatulude laekumiste vähenemine. Ülevaade põhitegevuse tuludest, kululiigi põhiselt, on toodud alljärgnevas tabelis:

Tabel 2. Tulude võrdlus aastatel 2024-2025.

Konto ja nimetus	EELARVE 2025 (eelnoü)	EELARVE 2024	Täitmine 2024	A - B (D)
Põhitegevuse tulud	11 214 997,00	10 996 711,00	11 161 701,71	218 286,00
30 MAKSUD JA SOTSIAALKINDLUSTUSMAKS	6 329 798,00	5 833 743,00	5 994 306,70	496 055,00
3000 Füüsilise isiku tulumaks	6 100 000,00	5 677 000,00	5 826 400,64	423 000,00
3030 Maamaks	229 798,00	156 743,00	167 906,06	73 055,00
32 KAUPADE JA TEENUSTE MÜÜK	709 743,00	767 991,00	746 163,26	-58 248,00
3200 Riigilõivud registritoimingutelt	5 500,00	6 000,00	4 585,00	-500,00
3220 TULUD HARIDUSALASEST TEGEVUSEST	301 000,00	291 600,00	300 725,68	9 400,00
3221 TULUD KULTUURI- JA KUNSTIALASEST TE	33 000,00	46 700,00	32 488,54	-13 700,00
3222 TULUD SPORDI- JA PUHKEALASEST TEGEV	120 000,00	110 000,00	122 115,17	10 000,00
3224 TULUD SOTSIAALABIALASEST TEGEVUSES	18 000,00	13 000,00	12 206,20	5 000,00
3225 ELAMU- JA KOMMUNAALTEGEVUSE TULUD	35 000,00	35 000,00	20 697,41	0,00
3229 Üldvalitsemise tulud	50,00	50,00	1,00	0,00
3230 TULUD TRANSPORDI- JA SIDEALASEST TE	10 000,00	10 000,00	7 914,90	0,00
3233 ÜÜR JA RENT	143 812,00	220 081,00	190 883,94	-76 269,00
3237 ÕIGUSTE MÜÜK	11 381,00	4 000,00	6 670,00	7 381,00
3238 MUU TOODETE JA TEENUSTE MÜÜK	32 000,00	31 560,00	47 875,42	440,00
35 SAADUD TOETUSED	4 067 456,00	4 286 977,00	4 299 415,62	-219 521,00
3500 Saadud tegevuskulude sihtfinantseerimine	175 215,00	190 449,00	202 887,62	-15 234,00
352 SAADUD TEGEVUSTOETUSED	3 892 241,00	4 096 528,00	4 096 528,00	-204 287,00
38 MUUD TULUD	108 000,00	108 000,00	121 816,13	0,00
3825 Tulud loodusressursside kasutamisest	103 000,00	103 000,00	100 728,37	0,00
3880 Trahvid ja muud varalised karistused	0,00	0,00	1 098,00	0,00
3882 Saastetasud ja keskkonnale tekitatud kahju hüvitis	0,00	0,00	864,64	0,00
3888 Eespool nimetatamata muud tulud	5 000,00	5 000,00	19 125,12	0,00

2.1. Maksutulud

Alates 2025. aastast vähendatakse üldist tulumaksu 11,89-lt määralt 11,29. Lisaks 2025. aastast eraldatakse omavalitusele 5,5% tulumaksu residendist füüsilise isiku riiklikult pensionilt. Prognooside koostamisel peab arvestama, et võimalike tagasilöövide korral ei tekiks olulisi tagasiminekuid valla eelarves. Maksudena laekuvad valla eelarvesse üksikisiku tulumaks ja maamaks. Maksude osakaal põhitegevuse tuludest on 56,44%.

Tulumaks

Suurima osa maksudest moodustab üksikisiku tulumaksu omavalitsuse eelarvesse laekuv osa.

Tulumaks laekub tulumaksuseaduse alusel. Füüsilise isiku tulumaksu arvestab ja kogub Maksu- ja Tolliamet, mis edastab füüsiliselt isikult saadud tulumaksust osa kohalikule omavalitsusele. 2024. aastal laekus kohaliku omavalitsuse eelarvesse 11,89% valla elanikest maksumaksjate deklareeritud brutotulust.

29. juulil 2024.aastal võttis Riigikogu kolmandal lugemisel vastu tulumaksuseaduse muutmise seaduse eelnõu, millega võrdsustatakse 2027. aastaks omavalitsustele pensionituludelt makstav tulumaksumäär muude tuludega. Seadus jõustub tuleva aasta 1. jaanuarist.

Vastuvõetud seadusega muudetakse kohalike omavalitsuste üksustele tulumaksu eraldamise põhimõtteid. Aastatel 2025–2027 suurendatakse järk-järgult füüsilise isiku riiklikult pensionilt eraldatavat tulumaksu praeguselt 2,5%-lt kuni 10,23%-ni, vähendades samal ajal järk-järgult muudelt tuludelt saadavat tulumaksu osa 11,89%-lt 10,23%-le. Kahe laekumise võrdsustumise tulemusel suurenevad nende kohalike omavalitsuste tulud, kus eakate osakaal on kõrge, olles seega finantsiliselt võrdsemas seisus nende omavalitsustega, kus on kõrgem tööealiste osakaal ja palgatase.

Kohalikele omavalitsustele laekuva tulumaksu osa arvestamise määrad on vastu võetud muudatuse kohaselt järgmised:

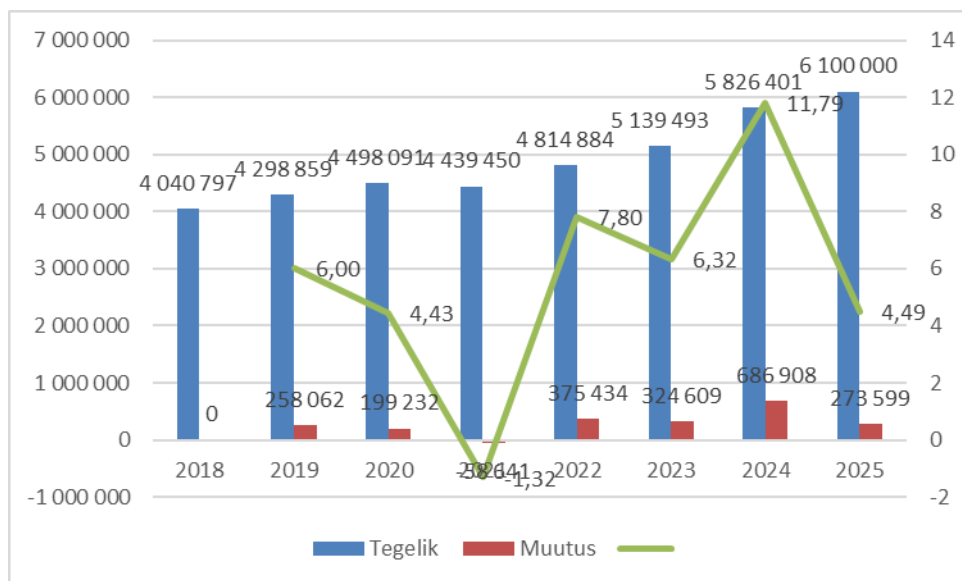
- 2025. aastal pensionituludelt 5,50% ja füüsilise isiku muudelt tuludelt 11,29%;
- 2026. aastal pensionituludelt 8,50% ja füüsilise isiku muudelt tuludelt 10,64%;
- 2027. aastast alates pensionituludelt ja füüsilise isiku muudelt tuludelt ühtemoodi 10,23%.

Seadus arvestab lisaks ka nende kohalike omavalitsustega, kes annavad tulevikus tulumaksu kasvust osa ära. Leevendusmeetmena kehtestatakse piirmäär, millest rohkem ei saa muudatuse tulemusel väheneda ühegi omavalitsuse tulubaas (tulumaks ja tasandusfond) – võrreldes stsenaariumiga, kui midagi ei muudeta:

- 2025. aastal ei või laekuv tulubaas väheneda üle 1,5%;
- 2026. aastal ei või laekuv tulubaas väheneda üle 2,0%;
- 2027. aastal ei või laekuv tulubaas väheneda üle 2,5%;
- 2028. ja 2029. aastal ei või laekuv tulubaas väheneda üle 3,0%.
- 2030. aastast alates vähendatakse kompensatsiooni 15% võrra aastas kuni 2035. aastani.

Tulumaksu laekumise kasvuks võrreldes 2024. aasta tegeliku laekumisega on 2025. aasta eelarvesse planeeritud 7,45 % *(423 000 eurot). Tulumaksu laekumine on planeeritud 6 100 000 eurot (2024 oli eelarve 5 677 000 eurot, tegelik laekumine oli 5 826 400,64 eurot).

*Tulumaksu eraldamise põhimõtte muutuse tõttu pole 2024.a tulumaksu prognoos võrreldav 2025.a tulumaksu prognoosiga.



Joonis 1. Tulumaksu laekumine 2018-2024, prognoos 2025

Vabariigi Valitsuse prognoosi kohaselt suureneb 2025. aastal tulumaksu laekumine kohalikele omavalitsustele keskmiselt 4,60% palgatulult (+muu tulu) ja pensionitulult 5,80%.

Tulumaksu laekumisele avaldavad mõju järgmised komponendid:

1) Maksumaksjate arv

Maksumaksja – isik, kes maksuseaduses sätestatud tingimustel ja korras on kohustatud maksu maksma. Maksumaksjate hulk on sõltuvuses majandustsükliga kui ka ühiskonnas toimivate muutustega (linnastumine, rahvastiku vananemine).

Maksumaksjate arvu prognoosimisel on aluseks võetud Regionaal- ja põllumajandusministeeriumi finantsülevaated (väljamaksete andmete koondtabel). 2025. aastaks prognoosime maksumaksjate arvu stabiliseerumist.

2) Maksumaksjate palkade suurenemine

Rahandusministeeriumi suvise majandusprognoosi järgi on 2025.aasta palgakasv Eestis ca 4,6%.

3) Tulumaksu määra muutus

Alates 2025. aastast vähendatakse üldist tulumaksu 11,89-lt määrale 11,29. Lisaks 2025. aastast eraldatakse omavalitusele 5,5% tulumaksu residendist füüsilise isiku riiklikult pensionilt.

Maamaks

Viru-Nigula vald on kehtestanud 2025.aastaks uued maamaksumäärad. Määrus kehtestatakse kohaliku omavalitsuse korralduse seaduse § 22 lõike 1 punkti 37 ja maamaksuseaduse § 5 lõike 1 alusel.

Viru-Nigula valla haldusterritooriumil asuva maa maksumäär on järgmine:

- 1) elamumaale ja maatulundusmaa õuemaal kõlvikule maamaksumääraks 1,0% maamaksustamishinnast aastas;
- 2) maatulundusmaale maamaksumääraks 0,3% maamaksustamishinnast aastas;
- 3) 1 ja 2 nimetatuta sihtotstarbega maale 2,0% maamaksustamishinnast aastas.

2.2. Kaupade ja teenuste müük (omatulud)

Kaupade ja teenuste müük moodustab eelarve põhitegevuse tulude mahust 6,36% ja summaarselt on 2025. aasta eelarves kajastatud summas 709 743 eurot (2024:767 991 eurot). Kaupade ja teenuste müük jaguneb järgmiselt: riigilõivud ja tulud majandustegevusest.

Riigilõivud

Laekumist kavandatakse eelarvesse **5 500** eurot.

Tulud majandustegevusest (omatulud)

Tulud majandustegevusest on planeeritud **704 243** eurot. Tulud majandustegevusest jaotuvad omakorda järgmisteks alarühmadeks:

Haridusasutuste majandustegevuse tulu 301 000 eurot.

Selle tululiigi all kajastatakse peamiselt tulud lasteaedade tegevusest ja valla põhikooli koolikohtade müügist teistele omavalitsustele. Tulud lasteaedade tegevusest sisaldavad tulusid lastevanematelt ja teistelt kohalikelt omavalitsustelt. Alates 01.01.2021 korraldab Viru-Nigula valla majanduskeskus lasteaedade ja koolide toitlustamist. Prognoositav tulu toitlustusteenuse osutamisest on 105 000 eurot.

Tulud lapsevanematelt on tulud lasteaiakoha osalustasudest, mida lapsevanemad maksavad koolieelse lasteasutuse seaduse § 27 alusel. Osalustasu on suunatud lasteasutuse majandamise- ja õppevahendite kulude osaliseks katmiseks ning selle laekumine ei sõltu lasteaiakoha kasutamise intensiivsusest*. Teistelt kohalikelt omavalitsustelt laekub tulu nendele müüdavate lasteaiakohtade ja koolikohtade eest. Lisaks kajastatakse selle tululiigi all ka tulud Viru-Nigula valla muusikakooli müüdavatest teenustest*.

Õppekoha tegevuskulu arvestuslik maksumus ühe õpilase (õpilane kes pole valda sisse kirjutatud) kohta Viru-Nigula valla üldhariduskoolides, koolieelses lasteasutuses ning huvikoolis 2025. aastal järgmiselt:

Asutus	Kohamaksumus kuus, eurot
Aseri Kool	336
Kunda Ühisgümnaasium	146
Vasta Mõisakool	518
Viru-Nigula valla lasteaed Kelluke	523
Viru-Nigula valla muusikakool*	388

*Viru-Nigula valla muusikakooli kohamaksumus jagatud üheksale kuule.

Kohamaksumus kuus Viru-Nigula valla üldhariduskoolideskoolieelses, lasteasutuses ning huvikoolis on kohamaksumus aastas jagatuna kaheteistkümnele kuule, kui teise kohaliku omavalitusega ei ole kokku lepitud teisiti.

Lasteaia ja muusikakooli kohatasud leitavad asutuste veebilehtedelt.

Kultuuriasutuste majandustegevuse tulu 33 000 eurot.

Selle tululiigi all on peamiselt tulud piirkondlikelt raamatukogudelt, kultuurikeskuselt ja ajalehtedes avaldatud reklaamist (k.a planeeringute avaldamise kuulutustest tagasiarveldamise

tulud). Täpsem info tegevuste ja võimaluste kohta leiab Viru-Nigula valla raamatukogu veebilehelt <https://virunigularaamatukogu.ee/> ja Viru-Nigula valla kultuurikeskuse veebilehelt www.kundalinnaklubi.ee.

Spordi- ja puhkeasutuste majandustegevuse tulu 120 000 eurot.

Selle tululiigi all on kajastatud peamiselt tulud Kunda Spordikeskuse huviringidest ja ujula piletitest, Aseri Vabaajakeskuse piletitulu ja Viru-Nigula spordihoone piletitulu. Täpsem info tegevuste ja võimaluste kohta leiab Viru-Nigula valla spordikeskuse veebilehelt <https://spordikeskus.aseri.ee/>.

Sotsiaalasutuste majandustegevuse tulu 18 000 eurot.

Selle tululiigi all on kajastatud tulud muudest sotsiaalalastest tegevustest (sotsiaalosakonna transpordi kasutus, Kunda Päevakeskuse hooldusteenused jms).

Elamu- ja kommunaalasutuste majandustegevuse tulu 35 000 eurot.

Elamu- ja kommunaalasutuste majandustegevuse tulude all on kajastatud eelkõige tulud valla elamispindade üüri- ja kommunaalmaksetest.

Üldvalitsemise majandustegevuse tulu 50 eurot.

Üldvalitsemise majandustegevuse tulude all on kajastatud eelkõige tulud huvitatud isikute algatatud detailplaneeringute menetlemisest tulenevate kuulutuste kulude hüvitamisest jms.

Tulud transpordialasest tegevusest 10 000 eurot.

Siin kajastatakse tasu valla transpordi (bussi) kasutamise eest.

Üüri- ja renditulud 143 812 eurot

Üüri- ja renditulude all on kajastatud näiteks renditulud vallale kuuluvates hoonetes paiknevatelt rentnikelt.

Laekumised õiguste müügist 11 381 eurot.

Õiguste müügi all on kajastatud tulud riigilõivudest.

Muu toodete ja teenuste müük 32 000 eurot.

Muu toodete ja teenuste müügi all on kajastatud näiteks vallavalitsuse osutatud paljunduskulud ja muud sarnased osutatud teenused, mis teiste tululiikide alla ei sobi. Siin kajastatakse ka bilansivälise korterite ja inventari müügitulu, traktoriteenus, tulu sauna kasutamisest jms.

2.3. Saadavad toetused tegevuskuludeks

Toetused moodustavad eelarve põhitegevuse tulude mahust 36,27 % ehk kokku 4 067 456 eurot (2024: 4 286 977 eurot). Saadavatest toetustest tegevuskuludeks (352) on tasandusfondi eraldis 1 214 581 eurot ja toetusfondi eraldis planeeritud 2 677 660 eurot. Toetusfondi vahendid on ette nähtud üldhariduse andmiseks (õpetajatele ja koolijuhtide tööjõukulud, täienduskoolitus, õppevahendid, koolilõuna jne), kohalike teede hoiu toetuseks, huvihariduse ja -tegevuse toetuseks, toimetulekutoetuseks, raske ja sügava puudega lastele abi osutamise toetuseks, koolieelsete lasteasutuste õpetajate tööjõukulude toetuseks ning rahvastikutoimingute kulude hüvitamiseks.

Ülejäänud toetused on kajastatud kirjel „Muud saadavad toetused tegevuskuludeks“ summas 122 215 eurot. Kirjele „Muud saadavad toetused tegevuskuludeks“ lisanduvad aasta sees jooksvalt sihtfinantseerimisena saadud vahendid. 2025. aasta eelarve tulude prognoosis ei ole arvestatud mitmesuguseid ühekordseid sihtotstarbelisi toetusi jooksvate kulude katteks, kuna

need on raskesti prognoositavad ja reeglina kaasneb nendega eelarves täiendav sihtotstarbeline kulu, mistõttu tervikuna ei ole eelarve tasakaal sellest mõjutatud.

Tabel 4. Toetusfond (2024 eelarve, täitmine, 2025 eelarve prognoos seisuga 31.01.2025)

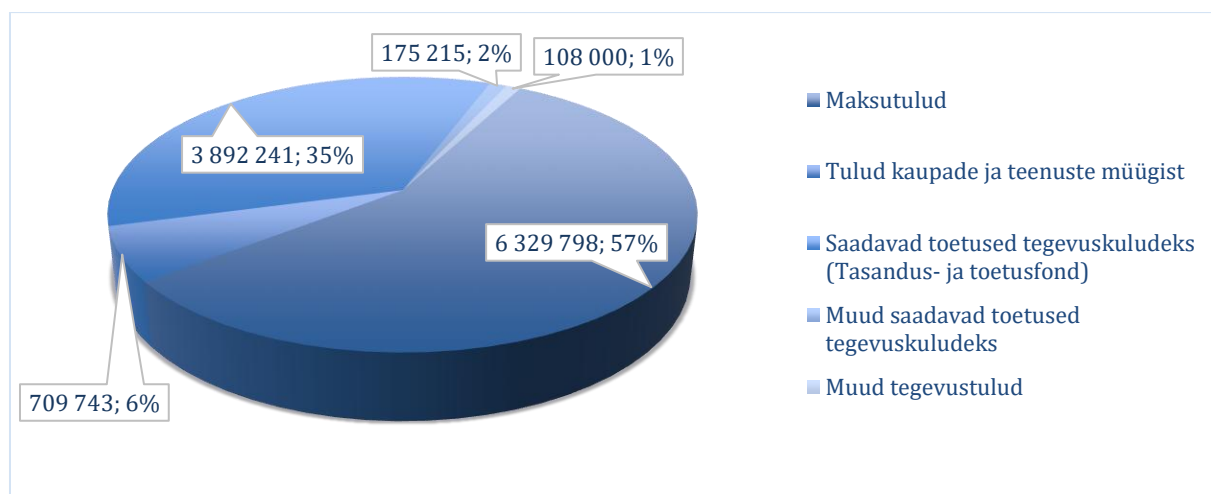
Tulu liik	Nimetus	2024 eelarve lõplik (31.12.24)	Eelarve täitmine (31.12.2024)	Eelarve 2025 (27.01.2025)	Muutus 2024 vs 2025 suurenemine (+) vähenemine(-)
35201	Toetusfond §2 sh,	2 811 193	2 811 193	2 677 660	-133 533
35201	Üldiseloomuga ülekanded valitsussektoris	259	259	86	173
35201	Maanteetransport	232088	232088	222 610	9 478
35201	Eelharidus - Lasteaiad	96419	96419	95 856	563
35201	Noorte huviharidus ja huvitegevus	88008	88008	73 517	14 491
35201	Muu haridus, sh hariduse haldus	2114451	2114451	2 038 337	76 114
35201	Raske ja sügava puudega laste kaitse	16345	16345	12 264	4 081
35201	Riiklik toimetulekutoetus	263623	263623	225 927	37 696
35201	Vaimne tervis	0	0	9 063	-9 063
35200	Tasandusfond	1 285 335	1 285 335	1 214 581	-70 754
		4 096 528	4 096 528	3 892 241	

2.4. Muud tegevustulud

Muud tegevustulud on 2025. aasta eelarves ettenähtud summas 108 000 eurot (2024: 108 000 eurot). Muud tegevustulud moodustuvad 2025. aasta eelarve tulude mahust kokku 1%. Muud tegevustulud jaotuvad:

- Maavarade kaevandusõiguse tasud vastavalt keskkonnatasude seadusele.
- Vee erikasutustasu vastavalt keskkonnatasude seadusele.
- Muud tegevustulud.

2025. aasta põhitegevuse tulude jaotus osakaalude alusel on järgmine:



Joonis 2. Põhitegevuse tulude osakaalude jaotus 2025. aastal

3. PÕHITEGEVUSE KULUD

Vastavalt kohaliku omavalitsuse korralduse seaduse § 6 on kohaliku omavalitsuse ülesanne korraldada vallas elamu- ja kommunaalmajandust, veevarustust, heakorda, valla teede ja tänavate korrashoidu, koolieelsete lasteasutuste, põhikoolide, raamatukogude, kultuurikeskuse ning teiste kohalike asutuste ülalpidamist ning korraldama vallas sotsiaalabi ja sotsiaalteenuseid.

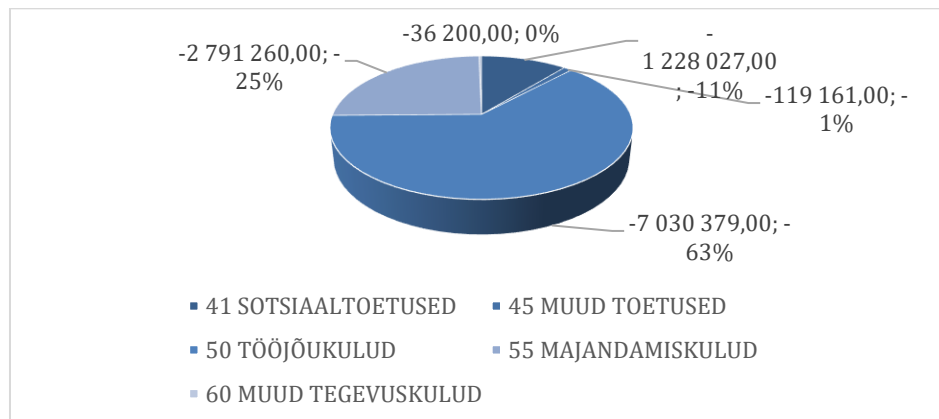
Viru-Nigula valla 2025. aasta eelarve põhitegevuse kulud jagunevad järgmisteks tegevusaladeks:

- Üldvalitsemine (vallavolikogu, vallavalitsus, reservfond, muud üldised teenused ja valitsussektori võla teenindamine).
- **Riigikaitse (tsiviilkaitse (kriis)).**
- **Majandus (elektrienergia (tuulikute talumistasud),** maanteetransport, transpordikorraldus ja majanduse haldamine).
- Keskkonnakaitse (jäätme- ja heitveekäitlus).
- Elamu- ja kommunaalmajandus (tänavavalgustus, hulkuvate loomadega seotud tegevus ja kommunaalmajandus).
- Tervishoid (tervisedendus, avalikud tervishoiuteenused).
- Vaba aeg (sporditegevus, huvialategevus, raamatukogud, kohalikud kultuuriüritused, klubide-seltside toetamine).
- Haridus (lasteaiad, põhikoolid, gümnaasium, lasteaia- ja kooliteenuse ostmine teistelt kohalikelt omavalitsustelt).
- Sotsiaalne kaitse (teenused ja toetused puuetega inimestele, eakatele, lastega peredele, riskirühmadele, päevakeskuse teenused, valdkonna haldamine).

2025. aastal on põhitegevuse kuludes ette nähtud läbivalt järgnevad käsitlused:

- Töötasu alammäär tõuseb 2025. aastal 820 eurolt 886 euroni (+8%).
- Palgafondides on arvestatud minimaalne varu erinevateks asendustasudeks, lisatasudeks.
- Arvestatud on täiendavate sotsiaaltoetuste kuludega (võrreldes 2024 aastaga).
- Majandamiskulud on kavandatud eelkõige allasutuste ja valdkondade tavapäraseks ülalpidamiseks ja kehtivatest õigusaktidest ning lepingutest tulenevate kohustuste täitmiseks. Kulude planeerimisel on arvestatud konservatiivsuse printsiipi.

2025. aasta põhitegevuse kulude jaotus (ilma investeeringuteta) osakaalude alusel on järgmine:



Joonis 3. Põhitegevuse kulude osakaalu jaotus valdkondade lõikes.

Tegevusalade täpsem tutvustus on esitatud alapeatükkides 3.1-3.8.

3.1. Üldvalitsemine (01)

Kulutusi on ette nähtud Viru-Nigula vallavolikogule, Viru-Nigula vallavalitsusele ja reservfondi. Lisaks on ette nähtud kulud muudele üldistele valitsussektori teenustele sh valimised.

Ülevaade kuludest on toodud alljärgnevas tabelis.

Tabel 5. Kulud aastatel 2024-2025.

gevusvaldkond	gevusala	E	Konto	KOONDEELARVE 2025(A)	KOONDEELARVE 2024 (B)	Täitmine 31.12.2024 (C)	A - B (D)
				12 922 340,00	13 104 656,12	11 886 243,86	-182 316,12
01	Üldised valitsussektori teenused			857 778,00	831 595,00	780 110,63	26 183,00
	01111 Valla-ja linnavolikogu			45 560,00	55 560,00	39 544,55	-10 000,00
	2 Põhitegevuse kulud			45 560,00	55 560,00	39 544,55	-10 000,00
	50 TÖÖJÕUKULUD			39 560,00	49 560,00	34 857,57	-10 000,00
	55 MAJANDAMISKULUD			6 000,00	6 000,00	4 686,98	0,00
	01112 Valla-ja linnavalitsus			605 550,00	571 750,00	559 066,84	33 800,00
	2 Põhitegevuse kulud			605 550,00	571 750,00	559 066,84	33 800,00
	41 SOTSIAALTOETUSED			2 400,00	2 400,00	2 400,00	0,00
	50 TÖÖJÕUKULUD			457 650,00	457 650,00	446 091,37	0,00
	55 MAJANDAMISKULUD			145 000,00	111 200,00	110 531,47	33 800,00
	60 MUUD TEGEVUSKULUD			500,00	500,00	44,00	0,00
	01114 Kohaliku omavalitsuse üksuse reservfond			35 000,00	300,00	0,00	34 700,00
	2 Põhitegevuse kulud			35 000,00	300,00	0,00	34 700,00
	60 MUUD TEGEVUSKULUD			35 000,00	300,00	0,00	34 700,00
	01600 Muud üldised valitsussektori teenused			14 000,00	14 017,00	14 017,00	-17,00
	2 Põhitegevuse kulud			14 000,00	14 017,00	14 017,00	-17,00
	50 TÖÖJÕUKULUD			13 800,00	13 837,00	13 836,92	-37,00
	55 MAJANDAMISKULUD			200,00	180,00	180,08	20,00
	01700 Valitsussektori võla teenindamine			590 000,00	891 059,00	90 677,77	-301 059,00
	4 Investeeringitegevuse kulud			123 000,00	150 000,00	127 464,24	-27 000,00
	65 FINANTSTULUD JA -KULUD			123 000,00	150 000,00	127 464,24	-27 000,00
	5 Finantseerimistegevus			727 827,00	1 041 059,00	218 142,01	-313 232,00
	20 Laenude tagasimaksud			-454 000,00	-1 991 000,00	-381 857,99	1 537 000,00
	25 Laenu võtmine			1 181 827,00	3 032 059,00	600 000,00	-1 850 232,00
	01800 Üldiseloomuga ülekanded valitsussektoris			34 668,00	39 968,00	40 018,00	-5 300,00
	2 Põhitegevuse kulud			34 668,00	39 968,00	40 018,00	-5 300,00
	45 MUUD TOETUSED			34 668,00	39 968,00	40 018,00	-5 300,00

Vallavolikogu

Vallavolikogu tegevusala (01111) personalikuludes on planeeritud 21 volikogu liikme töötasu, (sh volikogu esimehe) ja komisjonide esimeeste ning komisjoni lihtliikmete tasud koos maksudega.

Majandamiskuludesse on planeeritud administreerimiskulud, lähetuskulud, koolituskulud, infotehnoloogia kulud, sõidukulud, kultuuri- ja vaba aja sisustamise kulud jt.

Viru-Nigula vallavalitsus

Vallavalitsuse tegevusala (01112) personalikuludesse on planeeritud koosseisuliste ametnike ja töötajate palgakulud ja lisaks mittepalgaliste vallavalitsuse liikmete ametikohtade töötasud koos maksudega.

Vallavalitsuse personalikuludesse on arvestatud ka koefitsiendiga ca 0,1 kuu kulude varu katmaks vajadusel asendustasude kulusid töötajate haigestumisega ja puhkamisega seoses.

Majandamiskuludesse on planeeritud administreerimiskulud, uurimis- ja arendustööde ostu kulud, lähetuskulud, koolituskulud, sõidukite kulud, infotehnoloogia kulud (sh infoturbe protsesside kulu), ruumide ülalpidamiskulud, inventarikulud, erinevate valla ürituste ja konkursside esinduskulud jt.

Reservfond

Vastavalt Viru-Nigula valla finantsjuhtimise korrale eraldatakse reservfondi kuni 1% põhitegevuse kulude mahust. Viru-Nigula valla 2025. aasta eelarves on arvestatud reservfondiks 35 000 eurot, mis moodustab ca 0,29% põhitegevuse kulude mahust.

Valitsussektori võla teenindamine

Selle tegevusala (01700) kuludes kajastatakse laenu intressid summas 123 000 eurot.

Üldiseloomuga ülekanded valitsussektoris

Selle tegevusala (01800) kuludes kajastatakse erinevad liikmemaksud ja maakonna ülesed kaasfinantseerimised erinevates projektides. 2025. aasta eelarvesse on prognoositud liikmemaksudeks 34 668 eurot järgmistele asutustele (täpsed summad lisatakse lisaelarvetega): Lääne-Viru Omavalitsuste Liit, Virumaa Rannakalurite Ühing MTÜ, Põhja Eesti Ühistranspordikeskus MTÜ, Eesti Linnade ja Valdade Liit, Partnerid MTÜ, Virumaa Koostöökoogu MTÜ, Eesti Tervislike Linnade Võrgustik MTÜ, Eesti Kirikute Nõukogu ja Rakvere Haigla MTÜ.

3.2. Riigikaitse (02)

Tsiviilkaitse hõlmab tsiviilkaitsealaseid teenuseid, erakorralise olukorra plaanide väljatöötamist (kriis); tsiviilasutusi ja tsiviilisikuid haaravate õppuste korraldamist, tsiviilkaitsejõudude tegutsemist ja toetamist.

Tegevusala	Konto	KOONDEELARVE 2025(A)	KOONDEELARVE 2024 (B)	Täitmine 31.12.2024 (C)	A -B (D)
02 Riigikaitse		9 493,00	0,00	0,00	9 493,00
02200 Tsiviilkaitse		9 493,00	0,00	0,00	9 493,00
2 Põhitegevuse kulud		9 493,00	0,00	0,00	9 493,00
55 MAJANDAMISKULUD		9 493,00	0,00	0,00	9 493,00

3.3. Majandus (04)

Majanduskuludesse on planeeritud maakorralduse, järelevalve ja muu majanduse kulud, teede ja tänavate korrashoiu kulud, liikluskorralduse kulud ning kulud muudele arendusprojektidele.

Samuti kuuluvad majanduse alla järgmiste ametnike-töötajate palgakulud: majandus-ja arendusosakonna juht, ehitusspetsialist (koht vakantne), planeerimis-ja maakorraldusspetsialist, keskkonnaspetsialist, taristuspeetsialist, järelevalvespetsialist, arendusspetsialist.

Tabel 6. Kulud aastatel 2024-2025.

gevusvaldkond	gevusala	E	Konto	KOONDEELARVE 2025(A)	KOONDEELARVE 2024 (B)	Täitmine 31.12.2024 (C)	A -B (D)
04	Majandus			2 053 277,00	2 365 651,48	1 488 621,06	-312 374,48
	04350		Elektrienergia	53 500,00	0,00	0,00	53 500,00
			2 Põhitegevuse kulud	53 500,00	0,00	0,00	53 500,00
			50 TÖÖJÕUKULUD	35 000,00	0,00	0,00	0,00
			55 MAJANDAMISKULUD	18 000,00	0,00	0,00	0,00
			60 MUUD TEGEVUSKULUD	500,00	0,00	0,00	500,00
	04510		Teede ja tänavate korrashoid	1 150 000,00	826 000,00	741 241,16	324 000,00
			2 Põhitegevuse kulud	200 000,00	206 000,00	204 259,34	-6 000,00
			55 MAJANDAMISKULUD	200 000,00	206 000,00	204 259,34	-6 000,00
			4 Investeeringutegevuse kulud	950 000,00	620 000,00	536 981,82	330 000,00
			15 PÕHIVARA	950 000,00	620 000,00	536 981,82	330 000,00
	04710		Kaubanduse korraldus	1 440,00	1 440,00	1 440,00	0,00
			2 Põhitegevuse kulud	1 440,00	1 440,00	1 440,00	0,00
			45 MUUD TOETUSED	1 440,00	1 440,00	1 440,00	0,00
	049002		Muu majandus	848 337,00	1 538 211,48	745 939,90	-689 874,48
			2 Põhitegevuse kulud	317 246,00	339 311,00	293 269,40	-22 065,00
			45 MUUD TOETUSED	0,00	200,00	141,22	-200,00
			50 TÖÖJÕUKULUD	271 346,00	262 323,00	220 967,06	9 023,00
			55 MAJANDAMISKULUD	45 900,00	68 688,00	64 047,50	-22 788,00
			60 MUUD TEGEVUSKULUD	0,00	8 100,00	8 113,62	-8 100,00
			4 Investeeringutegevuse kulud	531 091,00	1 198 900,48	452 670,50	-667 809,48
			15 PÕHIVARA	531 091,00	1 198 900,48	452 670,50	-667 809,48

3.3.1 Elektrienergia

Tegevusala alla kuuluvad nii traditsioonilised elektrienergiaallikad nagu soojus- ja hüdroenergia kui ka uuemad allikad nagu tuule- ja päikeseenergia. Elektrienergia hõlmab elektrienergiaalaseid teenuseid; elektrijaamade säilitamist, arendamist ja ratsionaalset kasutamist; elektrienergia genereerimise, ülekandmise ja jaotamise järelevalvet ja reguleerimist; elektrienergiaalase informatsiooni, tehnilise dokumentatsiooni ja statistika tootmist ning levitamist; toetusi ja subsiidiume elektritoomise tööstusele, k.a tammide ehitamiseks ja muudeks töödeks, mis on peamiselt vajalikud elektri tootmiseks.

3.3.2. Maanteetransport (teede ja tänavate korrashoid)

Maanteetranspordi tegevusalal (04510) kajastatakse otseselt teede, investeeringute, remondi jms seotud kulud.

Avalike teede hoolduse ja remondi eesmärgiks on tagada avalike teede seisunditaseme vastavus teeseaduses ja selle rakendusaktides sätestatud nõuetele. Teede hoolduse ja remondi võib jagada kaheks: kruusakattega teede hoolduseks ja mustkattega teede hoolduseks. Teehoolduses teostatakse järgmisi teehooldetegevusi:

1. Teede seisukorra monitooring
2. Teede greiderdamine ja vajadusel materjali pealevedu. Eesmärgiks on greiderdada kõiki avalikus kasutuses olevaid kruusateid (kui ilmastiku- ja teeolud võimaldavad või nõuavad)
3. Teede tolmutõrje
4. Teede lumetõrje

Kruusakattega teede hooldus hõlmab ka järgmisi töid: kraavituse parandamine/puhastamine, võsaraie ja raadamine, teetruupide hooldus ja remont ning asendamine (vastavalt vajadusele), teeservadelt liigse materjali äravedu ja teeäärte planeerimine. Tööde tegemine on vajalik selleks, et parandada avalike teede seisukorda, vähendada hoolduskulusid.

Mustkatttega teede hooldus jaguneb üldjoontes kaheks: tee katendisse tekkinud aukude remont ja teised tegevused teekatte seisundi säilitamiseks ja eluea pikendamiseks (eeskätt teed kaitsev pindamine, s.h kruusateede tolmuvaaks viimine). Täpsemad lõigud valitakse spetsialisti poolt kevadel 2025.

Esialgne nimekiri pindamised/remont:

Tee/Tänav	Asukoht	Teostatav töö	Eeldatav maksumus
Sadama tee	Kunda linn	Profiili parandus ja 2x pindamine	22 000,00
Pihlaka allee	Aseri alevik	Kõnnitee ehitus	10 000,00
Ahu tee	Kestla küla	Kruusateede eelpuistega pindamine (2,5 x E)	27 000,00
Unukse-Iila tee	Unukse küla	Kruusateede eelpuistega pindamine (2,5 x E)	24 000,00
Kanguristi tee	Kanguristi küla	Kruusateede eelpuistega pindamine (2,5 x E)	15 000,00
Rannu park	Rannu küla	Kõnnitee ehitus	9 000,00
Rahu tänav L2	Aseri alevik	Kruusateede eelpuistega pindamine (2,5 x E)	11 000,00
Rahu tänav L3	Aseri alevik	Kruusateede eelpuistega pindamine (2,5 x E)	8 000,00
Reeskalda tee L2	Aseri alevik	Kruusateede eelpuistega pindamine (2,5 x E)	7 000,00
Reeskalda tee L3	Aseri alevik	Kruusateede eelpuistega pindamine (2,5 x E)	14 000,00
Tehase tänav L2	Aseri alevik	Profiili parandus ja 1x pindamine	4 000,00
Vectorni tänav J1	Aseri alevik	Profiili parandus ja 1x pindamine	3 000,00
Padaoru-Samma tee	Samma küla	Kruusatee remont	50 000,00
Proгноositud summad koos käibemaksuga KOKKU			204000,00

Liikluskorralduse kulude eesmärgiks on tagada Viru-Nigula vallas liiklusohutus ja kõikide liikluskorraldusvahendite vastavus ehitusseadustiku ja liiklusseaduse nõuetele. Eelarves on kavandatud kulud uutele liiklusmärkidele, samuti vanade amortiseerunud liiklusmärkide uuendamiseks, joonimistöödeks (parkimiskohad, peatumise keeld jms), teede- ja tänavasiltide ja valla tähistite asendamiseks, viidamajanduse korrastamiseks (valla ja külade sildid), sõidukiiruse rahustamiseks mõeldud liikluskorralduspaigaldiste paigaldamiseks. Liikluskorralduse all kavandatakse ka bussiootepaviljonide remonti (lõhutud klaaside ja konstruktsioonide asendamine) jms.

Mustkatttega teede ja tänavate suviseks puhastamiseks kasutatakse märgpuhastus- ja imurtehnoloogiat. Mustkatttega teid ja tänavaid puhastatakse aprillist kuni novembrini (sagedus vastavalt vajadusele). Taliteenistuse eesmärgiks on tagada avalike teede, avalikuks kasutamiseks tunnistatud erateede ning vastavalt volikogu kehtestatud korrale erateede talvise seisunditaseme vastavus ehitusseadustikus ja selle rakendusaktides sätestatud nõuetele. Viimaste aastate kogemus näitab, et taliteenistuse kulud kõiguvad aastate lõikes väga suures ulatuses ning täpset summat pole võimalik ette näha ja prognoosida. Sellepärast võib sõltudes

ilmastikuoludest ja tööde tegelikust mahust esineda vajadus tõsta teede taliteenistuse ja teiste teehooldusega seotud eelarveridade vahel kulusid ringi.

3.3.3. Transpordi korraldus

Transpordikorralduse tegevusalal (04710) on eelarves kajastatud vallapoolne dotatsioon kauplusauto tegevusele summas 1440 eurot.

Ligilähedase sisuga kulud on ka tegevusalal (09600) “Koolitransport” summas 93 000 eurot (2024: 93 000 eurot). Selline kajastamine põhineb vastavalt riigi poolt välja antud juhendil.

3.3.4. Muu majandus

Muu majanduse tegevusala (049002) personalikulude all on kajastatud, majandus-ja arendusosakonna juht, ehitusspetsialist, planeerimis-ja maakorraldusspetsialist, keskkonnaspetsialist, taristuspetsialist, järelevalvespetsialist, arendusspetsialist, hankespetsialist.

Muu majanduse majandamise kuludes kajastatakse erinevad administreerimiskulud, koolituskulud ja infotehnoloogia kulud, samuti üldplaneeringu kulud jm.

Kuna esineb jooksvaid vajadusi, mida ei teata otseselt ette planeerida, siis on planeeritud vastavad vahendid kogumina, st otseselt neid objektidele jagamata.

3.4. Keskkonnakaitse (05)

Siin on planeeritud erinevad keskkonnakaitseks kulud: jäätmevedu, prügila neutraliseerimisjaama hooldus, maaparandus, Kunda suletud prügila saastetasud ja vee analüüsid.

Keskkonnakaitse kulud on alljärgnevas tabelis

Tabel 7. Kulud aastatel 2024-2025.

gevusvaldkond	gevusala	E	Konto	KOONDEELARVE	KOONDEELARVE	Täitmine	
				2025(A)	2024 (B)	31.12.2024 (C)	A -B (D)
05	Keskkonnakaitse			39 575,00	35 252,00	34 955,30	4 323,00
	05100	Jäätmekäitlus		39 575,00	35 252,00	34 955,30	4 323,00
		2	Põhitegevuse kulud	39 575,00	35 252,00	34 955,30	4 323,00
			55 MAJANDAMISKULUD	39 575,00	35 252,00	34 690,49	4 323,00
			60 MUUD TEGEVUSKULUD	0,00	0,00	264,81	0,00

3.4.1. Jäätmekäitlus

Jäätmekäitluse tegevusalal (05100) on planeeritud kulud isetekkeliste prügistuskohtade koristamiseks ning kaevetöödeks (drenaažid, kraavid, planeerimine jms). Eesmärgiks on tagada Viru-Nigula valla jäätmekäitlus vastavuses jäätmeseaduses, selle rakendusaktides ja valla jäätmekavas sätestatuga. Valdonna kuludeks on jäätmete sorteeritud kogumise, isetekkeliste

prügimägede koristamine, jäätmeteadlikkuse tõstmine, kevadise ja sügise suurepuhastuse korraldamine ning kevadise ja sügise ohtlike jäätmete kogumisringi korraldamine. Lisaks on jäätmekäitluse all kulud Kunda suletud prügilas nõrgveepuhastusjaama töös hoidmine ning saastetasude maksmine.

3.5. Elamu- ja kommunaalmajandus (06)

Elamu- ja kommunaalmajanduse tegevusala all on kajastatud elamumajanduse arendamise kulud, kommunaalmajanduse arendamise kulud, veevarustuse kulud, tänavavalgustuse kulud ja muud elamu- ja kommunaalmajanduse kulud (hulkivate loomadega seotud kulud).

Elamu- ja kommunaalmajanduse tegevusala (06605) personalikulude all on kajastatud majanduskeskuse töötajate tööjõukulud.

Haljastuse ja heakorra kulude kavandamisel on arvestatud munitsipaalomandisse lisandunud ja pidevalt lisanduvate maadega, regulaarse kõrg- ja madalhaljastuse hooldusega ning mängu- ja spordiväljakute olemasolevate vahendite-atraktsioonide iga-aastase hoolduse ning remondiga. Eesmärgiks on tagada valla ilus väljanägemine ning vallaelanikele võimalused meeldivaks, mitmekülgseks ja ohutuks ajaviitmiseks vabas õhus.

Majandamiskuludena on kajastatud järgmised kulud:

- Avalike haljasalade hooldus (muru niitmine, prügi koristamine, prügikastide tühjendamine, lehtede riisumine, hekkide ja põõsaste lõikamine, lillede, põõsaste ja puude kastmine suveperioodil).
- Mänguväljakute ja spordiplatside hoolduse ja tehnilise ülevaatus, atraktsioonide remondi ning täiendamise kulud.
- Valla visuaalsele väljanägemisele suunatud kulud – lillede ostmine Aseri ja Viru-Nigula alevikku ning Kunda linna (sh tänava amplid, lillekastid, suvelilled haljasaladel), puude, põõsaste istutamine, muruparandused jms.
- Võimalikud erakorralised kulud (nt kuivanud või ohtlike puude raie avalikult maalt, erakorralised võsalõikustööd, ühekordsed niidutööd jne).
- Puhastusteenuse osutamine kõigis valla hoonetes.
- Valla kalmistute haldamine (kalmistu Viru-Nigulas ja kaks kalmistut Kundas). Viru-Nigula kalmistu oleks vaja liita Haudi kalmistusüsteemiga, tegevused planeeritud 2025-2026.aastatel.

Tabel 8. Kulud aastatel 2024-2025.

gevusalkond	gevusala	E	Konto	KOONDEELARVE 2025(A)	KOONDEELARVE 2024 (B)	Täitmine 31.12.2024 (C)	A -B (D)
06	Elamu- ja kommunaalmajandus			1 467 800,00	1 540 015,00	1 475 152,35	-72 215,00
	06300		Veevarustus Viru+Nigula	45 500,00	60 000,00	22 323,62	-14 500,00
		2	Põhitegevuse kulud	30 500,00	30 000,00	94,62	500,00
			55 MAJANDAMISKULUD	30 500,00	30 000,00	94,62	500,00
		4	Investeermistegevuse kulud	15 000,00	30 000,00	22 229,00	-15 000,00
			45 MUUD TOETUSED	15 000,00	30 000,00	22 229,00	-15 000,00
	06400		Tänavavalgustus	50 000,00	115 000,00	115 312,84	-65 000,00
		2	Põhitegevuse kulud	50 000,00	45 000,00	49 065,62	5 000,00
			55 MAJANDAMISKULUD	50 000,00	45 000,00	49 065,62	5 000,00
		4	Investeermistegevuse kulud	0,00	70 000,00	66 247,22	-70 000,00
			15 PÕHIVARA	0,00	70 000,00	66 247,22	-70 000,00
	066051		Viru-Nigula Majanduskeskus ÜLD	894 300,00	871 224,00	861 248,58	23 076,00
		2	Põhitegevuse kulud	894 300,00	871 224,00	861 248,58	23 076,00
			50 TÖÖJÕUKULUD	770 000,00	745 664,00	743 197,87	24 336,00
			55 MAJANDAMISKULUD	124 300,00	125 560,00	117 875,12	-1 260,00
		4	Investeermistegevuse kulud	20 000,00	0,00	0,00	20 000,00
			15 PÕHIVARA	20 000,00	0,00	0,00	20 000,00
	066052		Heakord avalikel aladel	56 000,00	56 000,00	46 841,61	0,00
		2	Põhitegevuse kulud	56 000,00	56 000,00	46 841,61	0,00
			55 MAJANDAMISKULUD	56 000,00	56 000,00	46 841,61	0,00
	066053		Transport ja tehnika	335 000,00	370 791,00	364 487,86	-35 791,00
		2	Põhitegevuse kulud	300 000,00	317 791,00	311 137,26	-17 791,00
			55 MAJANDAMISKULUD	300 000,00	317 791,00	310 949,61	-17 791,00
		4	Investeermistegevuse kulud	35 000,00	53 000,00	53 350,60	-18 000,00
			15 PÕHIVARA	35 000,00	53 000,00	53 350,60	-18 000,00
	066054		Korrashoiukulud	29 000,00	29 000,00	22 527,85	0,00
		2	Põhitegevuse kulud	29 000,00	29 000,00	22 527,85	0,00
			55 MAJANDAMISKULUD	29 000,00	29 000,00	22 527,85	0,00
	066057		Hulkuvate loomadega seotud tegevused	13 000,00	13 000,00	12 499,24	0,00
		2	Põhitegevuse kulud	13 000,00	13 000,00	12 499,24	0,00
			55 MAJANDAMISKULUD	13 000,00	13 000,00	12 499,24	0,00
	066058		Haljastus ja hooldus	25 000,00	25 000,00	29 910,75	0,00
		2	Põhitegevuse kulud	25 000,00	25 000,00	29 910,75	0,00
			55 MAJANDAMISKULUD	25 000,00	25 000,00	29 910,75	0,00

3.5.1. Tänavavalgustus

Tänavavalgustuse tegevusala (06400) kulude all on kajastatud käidukorralduskulud, elektrikulu tänavavalgustusele, tänavavalgustusrajatiste jooksev remont ja hooldus.

3.5.2. Elamu- ja kommunaalmajandus

Eelarve tegevusala (06605) "Elamu- ja kommunaalmajanduse" alategevusaladel on kajastatud eelkõige majandamiskulud korterite halduskuludele, kalmistutele, hulkuvatele loomadele, haljastusele ja heakorrale.

3.6.2.1. Viru-Nigula valla majanduskeskus

Majanduskeskuse tegevusalal (066051) personalikulude all on kajastatud 2025. aastal planeeritavate ja olemasolevate töötajate töötasud. Eelarves on personalikuludeks 770 000 eurot. Seisuga 01.01.2025 on majanduskeskuse koosseisus kokku 47 ametikohta, lisaks hooajaliselt 6 inimest VÕS lepinguga.

Majanduskulude all kajastatakse kogu valla transpordikorralduse, heakorra, haljastuse, kalmistute ja ruumide korrashoiu ja hoolduse majanduskulud, samuti Viru-Nigula alevikus asuva avaliku sauna kulud.

2022. aastal lisandus Majanduskeskuse alla Kunda linna tänavate ja Kunda linna lähiümbruse teede talihoidlus ja kogu valla teede teeäärte niitmine ning Kunda linna tänavate suvine puhastamine.

2024. aasta lõpu seisuga on vallal on 18 sõidukit ja 6 traktorit vt tabel 9. 2024. aasta liisingukulu kokku on ca 179 000 eurot. 2025 aastal lõpeb viiel sõidukil liising ja eeldatavalt kulub väljaostumakseks ca 35 000 eurot.

Tabel 9. Sõidukite ülevaade

	Sõiduki nimetus	Sõiduki väljalaske-aasta	Sõiduki registrinumber	Lepingu periood
1	Nissan Qashqai	2021	665LMB	16.04.2021-15.04.2026
2	Octavia Combi	2020	909 TJS	30.06.2020-30.06.2025
3	MB Sprinter	2019	553DCF	valla omand
4	Mercedes-Benz	2022	324 BRL	21.04.2022.-20.04.2027
5	Renault Traffic (Aseri buss)	2011	635 MNN	valla omand
6	Renault Trafic	2023	201GTR	10.10.2023-10.10.2028
7	Citroen Berlingo	2016	155 BSM	valla omand
8	Mitsubishi I-Miev elektriauto	2012	365BGV	valla omand
9	Mitsubishi I-Miev elektriauto	2012	211MHT	valla omand
10	Citroen Berlingo III 1.6 Vti Comfort	2015	426 BPF	valla omand
11	Peugeot Rifter	2022	583RDT	16.04.2026
12	Skoda Kamiq	2020	592 TTM	30.06.2020-30.06.2025
13	Peugeot Rifter	2024	568CTB	12.02.2024-12.02.2029
14	Opel Combo VAN L2H1	2015	693 BNN	valla omand
15	Peugeot Partner	2017	887 BVB	valla omand
16	Citroen Berlingo	2018	972BXJ	valla omand
17	Renault Master	2020	951MSZ	27.04.2020-27.04.2025
18	Citroen Jumper	2020	986MSZ	26.05.2020- 26.05.2025
19	Valtra 115A	2022	7475TH	27.04.2022-26.04.2027
20	Laadur Avant 750 Optidrive	2019	1424TB	15.02.2019- 24.02.2025
21	Avant 850	2021	3816TB	25.01.2021-24.01.2026
22	New Holland T4	2021	2809TH	05.01.2021-04.01.2026
23	Valtra T175	2021	6139TH	09.2021-09.2026
24	New Holland W80	2021	4948TB	09.2021-09.2026

*Sinisega märgitud sõidukid on lisatud investeringute tabelisse, väljaostusumma ca 35 000 eurot.

3.6. Tervishoid (07)

Tervishoiukulude tegevusaladel (07210 ja 07310) on kajastatud kulud perearstidele ning Rakvere Haigla OÜ-le antav investeringutoetus. Rakvere Haigla MTÜ liikmemaks kajastatakse tegevusalal 01800.

Alates 2024.aastast osutab Aseris perearst teenust vallale kuuluvas hoones Kesktänav 22, Aseri alevik (Aseri Vabaajakeskuse hoones). Viru-Nigula vald kohandas ruumid nii, et valla elanik saab teenust eraldi sissekäiku kasutades. Perearstiteenust osutab Tervisekeskus OÜ. Kulud kajastatakse tegevusalal 072101.

Viru-Nigulas osutab Rägavere Perearstikeskus OÜ perearstiteenust elanikele Kogukonnamajas, Kirikaia 2, Viru-Nigula alevik. Kulud kajastatakse tegevusalal 072103.

Kunda linnas kohandati ruumid Mäe 11 hoones, et Tervisekeskus OÜ saaks seal elanikele osutada perearstiteenust alates 2025. aastast.

Tabel 10. Kulud aastatel 2024-2025.

gevusvaldkond	gevusala	E	Konto	KOONDEELARVE	KOONDEELARVE	Täitmine	A -B (D)
				2025(A)	2024 (B)	31.12.2024 (C)	
07	Tervishoid			33 301,00	29 162,00	31 240,51	4 139,00
	072101		Perearst Aseris	6 000,00	6 000,00	5 027,54	0,00
		2	Põhitegevuse kulud	6 000,00	6 000,00	5 027,54	0,00
			55 MAJANDAMISKULUD	6 000,00	6 000,00	5 027,54	0,00
	072102		Perearst Kundas	9 079,00	6 000,00	9 026,97	3 079,00
		2	Põhitegevuse kulud	9 079,00	6 000,00	9 026,97	3 079,00
			55 MAJANDAMISKULUD	9 079,00	6 000,00	9 026,97	3 079,00
	072103		Perearst Viru+Nigula	5 000,00	4 200,00	4 224,00	800,00
		2	Põhitegevuse kulud	5 000,00	4 200,00	4 224,00	800,00
			55 MAJANDAMISKULUD	5 000,00	4 200,00	4 224,00	800,00
	07310		Üldhaigla teenused	13 222,00	12 962,00	12 962,00	260,00
		4	Investeeringutegevuse kulud	13 222,00	12 962,00	12 962,00	260,00
			45 MUUD TOETUSED	13 222,00	12 962,00	12 962,00	260,00

3.7. Vaba aeg ja kultuur (08)

Vaba aja ja kultuuri kulud on toodud alljärgnevas tabelis.

Tabel 11. Kulud aastatel 2024-2025.

gevusvaldkond	gevusala	E	Konto	KOONDEELARVE	KOONDEELARVE	Täitmine	
				2025(A)	2024 (B)	31.12.2024 (C)	A -B (D)
08	Vaba aeg, kultuur, religioon			1 318 980,00	1 296 644,00	1 248 451,64	22 336,00
	08102 Viru-Nigula valla spordikeskus alates 2023			502 572,00	489 557,00	454 076,33	13 015,00
	2 Põhitegevuse kulud			502 572,00	489 557,00	454 076,33	13 015,00
	50 TÖÖJÕUKULUD			237 772,00	229 557,00	205 169,97	8 215,00
	55 MAJANDAMISKULUD			264 800,00	260 000,00	248 600,71	4 800,00
	081024 Viru-Nigula piirkondlik sporditegevus			10 000,00	17 100,00	17 086,01	-7 100,00
	2 Põhitegevuse kulud			10 000,00	17 100,00	17 086,01	-7 100,00
	45 MUUD TOETUSED			0,00	4 000,00	4 000,00	-4 000,00
	55 MAJANDAMISKULUD			10 000,00	13 100,00	13 086,01	-3 100,00
	08107 Viru-Nigula Avatud Noortekeskus KOKKU			152 736,00	162 024,00	159 911,15	-9 288,00
	2 Põhitegevuse kulud			152 736,00	162 024,00	159 911,15	-9 288,00
	41 SOTSIAALTOETUSED			25 000,00	25 000,00	24 067,50	0,00
	45 MUUD TOETUSED			0,00	250,00	250,00	-250,00
	50 TÖÖJÕUKULUD			88 428,00	85 816,00	85 348,08	2 612,00
	55 MAJANDAMISKULUD			39 308,00	50 958,00	50 245,57	-11 650,00
	081093 Viru-Nigula piirkondlikud vaba aja tegevus			142 000,00	146 000,00	135 921,07	-4 000,00
	2 Põhitegevuse kulud			142 000,00	146 000,00	135 921,07	-4 000,00
	45 MUUD TOETUSED			82 100,00	82 100,00	72 400,00	0,00
	55 MAJANDAMISKULUD			59 900,00	63 900,00	63 521,07	-4 000,00
	08201 Viru-Nigula valla Raamatukogu			184 112,00	170 711,00	171 447,24	13 401,00
	2 Põhitegevuse kulud			184 112,00	170 711,00	171 447,24	13 401,00
	50 TÖÖJÕUKULUD			137 000,00	127 603,00	126 999,60	9 397,00
	55 MAJANDAMISKULUD			47 112,00	43 108,00	44 447,64	4 004,00
	08202 Viru-Nigula Kultuurikeskus			303 860,00	287 552,00	287 412,81	16 308,00
	2 Põhitegevuse kulud			303 860,00	287 552,00	287 412,81	16 308,00
	50 TÖÖJÕUKULUD			184 500,00	172 843,00	170 970,69	11 657,00
	55 MAJANDAMISKULUD			119 360,00	114 709,00	116 274,50	4 651,00
	08300 Ajaleht			23 700,00	23 700,00	22 597,03	0,00
	2 Põhitegevuse kulud			23 700,00	23 700,00	22 597,03	0,00
	50 TÖÖJÕUKULUD			16 100,00	16 100,00	16 056,00	0,00
	55 MAJANDAMISKULUD			7 600,00	7 600,00	6 541,03	0,00

3.7.1. Viru-Nigula valla spordikeskus

Kunda Spordikeskus on valla suurim spordikompleks. Kunda Spordikeskuse halduses on Kasemäe 19 aadressil asuv hoone, sh suur võimla ja ujula. Ujula ja võimla haldamisega kaasnevad kõige suuremad majanduskulud. Spordikeskuse tuludeks on eelkõige tulud varem kasutamata ruumide renditegevusest ning efektiivsemast haldamisest. Spordikeskuse eelarves kajastuvad kogu Kasemäe 19 kommunaalkulud (sh vallavalitsus ja muusikakool).

Spordikeskuse hallata on Kasemäe 19 aadressil ja selle vahetus läheduses asuvad spordirajatised: linnastaadion koos jalgpalliväljakuga, multifunktsionaalne pallimänguväljak, liivaväljak, petanque-väljak ning LEADER meetme poolt rahastatud jõulinnak ja kaks discgolfi rada ja pump track. Tegevusala alla kuulub ka Viru-Nigula Spordihoone aadressil Kalvi tee 10, koos jalgpallistaadioni ja pallimänguväljakuga.

Aseri Vabaajakeskus on valla teine suur spordihoone, mis peab Kunda Spordikeskuse kõrval katma ära osaliselt Viru-Nigula ja peamiselt Aseri piirkonna inimeste vaba aja veetmise võimalused. Vabaajakeskuses osutatakse lisaks sportimisvõimalustele valla elanikele erinevaid teenuseid. Seal asuvad mitmete ametnike vastuvõtupunktid. Samas hoones tegutseb ka piirkonna jaoks oluline Aseri Spordiklubi, mis edendab peamiselt lauatennist ja korraldab mitmesuguseid üritusi.

3.7.2. Viru-Nigula piirkondlik sporditegevus

Piirkondliku sporditegevuse tegevusala (081024) kuludes on Viru-Nigula valla parimate sportlaste tunnustamine ja suuremate spordiürituste piirkondlike spordiürituste kulud, sh Viru-Nigula valla esindamine Eestimaa suve- ja talimängudel ja Lääne-Virumaa jooksusarja etappidel Kundas, Viru-Nigulas ja Aseris ning Lääne-Virumaa ujumissarja etapp Kunda spordikeskuse ujulas, valla sammurallid (kevad ja sügis), Eesti Võrkpalli liidu rannavolle etapid Kunda rannas, heitevõistlused jne.

3.7.3. Noorsootöö ja noortekeskused

Selle tegevusala (08107) all kajastatakse igapäevased kulud Viru-Nigula Avatud Noortekeskusele (Kunda Noortemaja, Viru-Nigula Noortetuba ja Aseri Noortekas).

Lisaks omavahenditele on kajastatud siin tegevusalal riikliku huvihariduse- ja huvitegevuse toetuse kasutamine. Tähelepanu on pööratud noortele suunatud huvitegevuse süsteemsele arendamisele ja olemasolevate võimaluste hoidmisele.

Tegevusala all on lisaks Avatud Noortekeskuse igapäeva tegevusele ja jooksvatele sündmustele kajastatud ka piirkondlikud noorsootöölalased tegevused (õpilasmalev, noortevolikogu).

3.7.4. Viru-Nigula piirkondlikud vaba aja tegevused

Tegevusala „Viru-Nigula piirkondlikud vaba aja tegevused“ (081093) all on kajastatud Viru-Nigula valla vaba aja ürituste majanduskulud 59 900 eurot, toetused MTÜ-dele 60 100 eurot, ülevallaliste ürituste korraldamisega seotud kulud ning toetused treeneritele summas 22 000 eurot, olemas EOK otsused. Ülevallaliste ürituste kulud on täpsemalt kajastatud alljärgnevas tabelis.

Tabel 12. Ülevallalised üritused 2025.

Vabariigi aastapäeva tähistamine (aktus-kontsert, tunnustused)	2 500
Lusikapidu (2024 aastal sündinud beebidele)	2 500
Valla jaanituli (2025 aastal Kunda rannas)	7 000
XXV Mere- ja perepäev Kunda rannas	25 000
Valla vanavanemate päeva tähistamine	500
Muinastulede öö	1 000
Valla külaliste vastuvõtu kulud (vastutav vallavanem)	10 000
Rannaala elekter(suvised sündmused)	900
Laulu- ja tantsupidu! (7 kollektiivi)	6 500
SÕBRALAAT 25 (Mahus) viimast korda	4 000
KOKKU	59 900

3.7.5. Viru-Nigula valla raamatukogu

Viru-Nigula vallas tegutseb kolm raamatukogu (tegevusala 08201) järgmistes tegevuskohtades: Viru-Nigula Raamatukogu, Kunda Linna Raamatukogu ja Aseri Raamatukogu. Ühine juriidiline keha Viru-Nigula valla raamatukogu.

Valla eelarvest kaetakse töötajate töötasud (Aseris kaks töötajat, Viru-Nigulas üks töötaja ja Kundas kolm töötajat), teenuse osutamiseks vajalikud majandamiskulud ja investeeringud ning osaliselt ka teavikute komplekteerimise kulud. Teavikute komplekteerimiseks lisandub täiendav riigipoolne eraldis, mis 2025 aastaks on prognoositud 2 500 eurot.

3.7.6. Viru-Nigula valla kultuurikeskus

Tegevusalal (08202) on kajastatud kulud Viru-Nigula valla kultuurikeskusele (Kunda linna klubi, Viru-Nigula rahvamaja, Aseri rahvamaja, Kunda tsemendimuuseum ja Viru-Nigula koduloomuuseum).

Kultuurikeskuse eesmärgiks on pakkuda erinevat huvitegevust ja sündmusi kogu valla elanikele ja külalistele. Kultuurikeskus toetab vallas tegutsevate klubide, seltside, huviringide jms. tegevusi ning osaleb massiürituste, festivalide, kontsertide, teatrietenduste, seminaride, kursuste, konverentside, näituste, näitusmüükide ja teiste kultuuriprojektide korraldamises. Varasemast enam on püütud keskenduda stabiilsele huvitegevuse hoidmisele ja jätkamisele.

3.7.7. Ringhäälingu- ja kirjastamiskulu

Selle tegevusala (08300) all kajastatakse valla ajalehe trükkimise ja lehe küljendamise ning muud väljaandmisega seotud kulud.

3.8. Haridus (09)

Tegemist on kõige suurema põhitegevuse kuluvaldkonnaga. Haridusvaldkonna kulude eesmärk on tagada Viru-Nigula valla lastele tingimused alus-, põhi- ja keskkooli omandamiseks ning soodustada õpilaste huviharidusega tegelemist. Eesmärgi saavutamiseks peab Viru-Nigula vald ühte gümnaasiumi (Kunda Ühisgümnaasium), kahte põhikooli (Vasta Mõisakool, Aseri Kool), ühte lasteaeda (Viru-Nigula valla lasteaed Kelluke kolmes asukohas: Aseris, Kundas, Viru-Nigulas) ning ühte muusikakooli (Viru-Nigula valla muusikakool, asukohaga Aseri alevik ja Kunda linn).

Koostööd lasteaia- ja koolikohtade osas tehakse naaberomavalitsustega. Hariduse valdkonna kuludest annab ülevaate alljärgnev tabel.

Tabel 13. Kulud aastatel 2024-2025.

gevusvaldkond	gevusala	E	Konto	KOONDEELARVE 2025(A)	KOONDEELARVE 2024 (B)	Täitmine 31.12.2024 (C)	A -B (D)
09	Haridus			5 597 044,00	5 437 498,00	5 328 044,62	159 546,00
	091101		Viru-Nigula valla lasteaed "Kelluke" alates	1 330 474,00	1 316 871,00	1 231 544,27	13 603,00
			2 Põhitegevuse kulud	1 330 474,00	1 316 871,00	1 231 272,35	13 603,00
			41 SOTSIAALTOETUSED	0,00	0,00	0,00	0,00
			50 TÖÖJÕUKULUD	1 156 674,00	1 134 959,00	1 070 048,53	21 715,00
			55 MAJANDAMISKULUD	173 800,00	181 912,00	161 223,82	-8 112,00
	091102		Lasteaikohad	34 000,00	34 000,00	34 100,33	0,00
			2 Põhitegevuse kulud	34 000,00	34 000,00	34 100,33	0,00
			55 MAJANDAMISKULUD	34 000,00	34 000,00	34 100,33	0,00
	092121		Õpilaskohad teistes KOV	100 000,00	90 000,00	92 196,15	10 000,00
			2 Põhitegevuse kulud	100 000,00	90 000,00	92 196,15	10 000,00
			41 SOTSIAALTOETUSED	55 000,00	45 000,00	49 252,00	10 000,00
			55 MAJANDAMISKULUD	45 000,00	45 000,00	42 944,15	0,00
	0921221		Aseri Kool alates 01.01.2020	971 164,00	907 322,00	905 334,29	63 842,00
			2 Põhitegevuse kulud	941 164,00	907 322,00	905 334,29	33 842,00
			50 TÖÖJÕUKULUD	760 000,00	757 022,00	753 005,59	2 978,00
			55 MAJANDAMISKULUD	181 164,00	150 300,00	152 239,67	30 864,00
			60 MUUD TEGEVUSKULUD	0,00	0,00	89,03	0,00
			4 Investeeringutegevuse kulud	30 000,00	0,00	0,00	30 000,00
			15 PÕHIVARA	30 000,00	0,00	0,00	30 000,00
	0921222		Aseri Kooli juhtimiskulud 2024	55 000,00	55 000,00	54 877,04	0,00
			2 Põhitegevuse kulud	55 000,00	55 000,00	54 877,04	0,00
			50 TÖÖJÕUKULUD	55 000,00	55 000,00	54 877,04	0,00
	0921231		Kunda Ühisgümnaasium alates 01.01.2020	1 161 700,00	1 130 460,00	1 134 512,78	31 240,00
			2 Põhitegevuse kulud	1 161 700,00	1 130 460,00	1 134 512,78	31 240,00
			50 TÖÖJÕUKULUD	980 000,00	987 000,00	978 399,31	-7 000,00
			55 MAJANDAMISKULUD	181 700,00	143 460,00	155 923,47	38 240,00
	0921232		Kunda Ühisgümnaasiumi juhtimiskulud	74 000,00	74 500,00	76 995,49	-500,00
			2 Põhitegevuse kulud	74 000,00	74 500,00	76 995,49	-500,00
			50 TÖÖJÕUKULUD	74 000,00	74 500,00	76 995,49	-500,00
	0921241		Vasta Mõisakool	742 120,00	730 580,00	699 842,80	11 540,00
			2 Põhitegevuse kulud	742 120,00	730 580,00	699 792,79	11 540,00
			45 MUUD TOETUSED	553,00	553,00	553,00	0,00
			50 TÖÖJÕUKULUD	628 000,00	630 000,00	613 455,79	-2 000,00
			55 MAJANDAMISKULUD	113 567,00	100 027,00	85 784,00	13 540,00
	0921242		Vasta Mõisakooli juhtimiskulud	55 000,00	55 000,00	55 643,81	0,00
			2 Põhitegevuse kulud	55 000,00	55 000,00	55 643,81	0,00
			50 TÖÖJÕUKULUD	55 000,00	55 000,00	55 643,81	0,00
	092131		Kunda Ühisgümnaasium keskhariduse ots	147 000,00	129 500,00	130 221,82	17 500,00
			2 Põhitegevuse kulud	147 000,00	129 500,00	130 221,82	17 500,00
			50 TÖÖJÕUKULUD	147 000,00	129 500,00	130 221,82	17 500,00
	095101		Viru-Nigula valla muusikakool alates 01.01.	400 300,00	385 500,00	383 105,35	14 800,00
			2 Põhitegevuse kulud	400 300,00	385 500,00	383 105,35	14 800,00
			45 MUUD TOETUSED	300,00	300,00	258,00	0,00
			50 TÖÖJÕUKULUD	380 000,00	365 200,00	365 526,95	14 800,00
			55 MAJANDAMISKULUD	20 000,00	20 000,00	17 320,40	0,00
	09600		Koolitransport	93 000,00	93 000,00	90 733,36	0,00
			2 Põhitegevuse kulud	93 000,00	93 000,00	90 733,36	0,00
			55 MAJANDAMISKULUD	93 000,00	93 000,00	90 733,36	0,00
	09601		Koolitoit 2024	379 034,00	373 100,00	372 228,60	5 934,00
			2 Põhitegevuse kulud	379 034,00	373 100,00	372 228,60	5 934,00
			50 TÖÖJÕUKULUD	177 734,00	170 700,00	170 627,03	7 034,00
			55 MAJANDAMISKULUD	201 300,00	202 400,00	201 601,57	-1 100,00
	09800		Muu haridus, sh hariduse haldus	54 252,00	62 665,00	66 708,53	-8 413,00
			2 Põhitegevuse kulud	54 252,00	62 665,00	66 708,53	-8 413,00
			41 SOTSIAALTOETUSED	900,00	950,00	950,00	-50,00
			50 TÖÖJÕUKULUD	43 352,00	42 050,00	42 095,23	1 302,00
			55 MAJANDAMISKULUD	10 000,00	19 665,00	20 191,18	-9 665,00

3.8.1. Alushariduse valdkonna kulude ülevaade

Alushariduse valdkonna kulud kajastuvad eelarves tegevusalal 09110. Viru-Nigula valla lasteaiad on ühtse juhtimise all. Juriidiline üksus Viru-Nigula valla lasteaed Kelluke, mis tegutseb kolmes asukohas (Kundas 9 rühma, Viru-Nigulas 3 rühma ja Aseris 2 rühma (alates 2024)).

Prognoosi kohaselt käib 2025. aasta jaanuaris 118 Viru-Nigula valla last (lasteaedades 5 ja koolides 133 (2024.a 111 õpilast) sh. 79 gümnaasiumi osas ja 54 põhikooli osas) teiste kohalike omavalitsuste lasteaedades ja koolides, kus koha arvestusliku maksumuse tasub Viru-Nigula vald. Lasteaedade kulu moodustab teistelt KOV-delt ostetud lasteaiakohtade kuludega, valla oma lasteaedade kuludega ühtse kulurühma, mille iga osa kulusid on suhteliselt raske ette prognoosida, kuna need sõltuvad perekondade konkreetsetest eelistustest.

Lasteaedade õpetajate töötasu on vastavalt volikogu otsusega seotud põhikooli õpetajate töötasu alammääraga. Õpetajate töötasu alammääraks täistööajaga töötamise korral on alates 01.01.2025. a. 1820 eurot. Lasteaia õpetajate töötasu alammäär 2025. aastal on 90% riigi poolt kehtestatud pedagoogi töötasu alammäärast ehk 1638 eurot, magistriharidusega lasteaia õpetajal 100% ehk 1820 eurot.

Seisuga 10. november 2024 käis Viru-Nigula lasteaia Kelluke Aseri majas 29 last, Kunda majas 140 last ja Viru-Nigula majas 43 last (kokku 212).

3.8.2. Põhihariduse valdkonna kulude ülevaade

Seisuga 10. november 2024 õppis Aseri Koolis 115 õpilast, Kunda Ühisgümnaasiumis 265, sh põhikooliastmes 236 õpilast ja gümnaasiumi osas 29 õpilast ja Vasta Mõisakoolis 85 õpilast.

Põhihariduse valdkonna kulud kajastatakse eelarves tegevusaladel 09212 ja 09213.

Valla eelarvest kaetakse lisaks riigi eelarvevahenditele kooli toitlustuskulud ja koolitransport. Valla eelarvest kaetakse ka gümnaasiumi pedagoogide, kooli juhtidele ning õppealajuhatajate palgavahendid (osaliselt).

Kunda Ühisgümnaasiumi keskhariduse tööjõukulud kajastatakse tegevusalal 09213 ning põhihariduse kulu 09212.

3.8.3. Huviharidus (muusikakool)

Muusikakooli kulud kajastatakse eelarves tegevusalal 095101.

Viru-Nigula valla muusikakoolis toimub õppetöö kahes majas: Kundas ja Aseris.

Kunda maja koolis on võimalik laulda lauluklassis ja õppida mitmel pillerialal, nt klaver, viiul, kitarr, löökpillid jne. Kunda majas õpib 55 õpilast seisuga 10.11.2024.

Aseri majas on ansambliklass ja toimub pilliõpe. Õppetöö koosneb individuaalõppes (põhipill) ja gruppõppes üldainetes ning ansambliklassis. Koolis saab õppida klaverit, akordioni, nuppakordioni, kitarr, balalaikat, kannelt, plokkflööti. Aseri majas õpib 21 õpilast seisuga 10.11.2024.

3.8.4. Koolitransport

Tegevusalalt „Koolitransport“ (09600) finantseeritakse otseselt õpilaste kooli transportimise kulud.

3.8.5. Koolitoit

Eelarvekirje „Koolitoit“ tegevusalal (09601) kajastatakse kulud lasteaia laste ja õpilaste toitlustamisele. Volikogu otsusega 29.12.2020 nr 191 korraldab alates 01.01.2021 valla üldhariduskoolides ja lasteaedades toitlustamist Viru-Nigula valla majanduskeskus.

Selle tegevusala personalikuludes kajastatakse kokkade, abikokkade, toitlustusjuhi, toiduvedajate (0,5 kohta) tööjõukulud ja majandamiskuludes toiduainete kulud, inventari kulud, korrashoiuvahendite kulud, koolituskulud, IT kulud jms.

Osaliselt katab neid kulusid tuludes toetusfondi eraldi vastava komponendi ulatuses (2025.a ca 1 eurot õpilane). Kõik Viru-Nigula vallas elavad või õppivad põhikooli ja gümnaasiumi õpilased saavad koolilõuna tasuta. Viru-Nigula vallavalitsus maksab koolilõuna vahe (koolilõuna maksumus – riigi toetus ca 1 eurot päevas õpilase kohta koolilõuna kohta).

3.8.6. Öömaja

Selle tegevusala alla kuuluvad kulud õppurite majutamiseks ühiselamutes ja õpilaskodudes ning õppuritele makstud eluasemekompensatsioonid.

3.8.7. Muu haridus

Eelarvekirje „Muu haridus“ tegevusalal (09800) kajastatakse personalikuludes kulud haridust administreerivale personalile. Majandamiskuludes kajastatakse õpetajate päeva ürituse kulud, jõuluüritus õpilastele, meened külalistele, õpilaste tunnustamine jms.

3.9. Sotsiaalne kaitse (10)

Sotsiaalse kaitse valdkonna eesmärgiks on Viru-Nigula valla elanikele ja nende perekondadele toimetulekuraskuste ennetamiseks, kõrvaldamiseks või leevendamiseks abi osutamine ja sotsiaalsete erivajadustega isikutele sotsiaalsele turvalisusele, arengule ja ühiskonnas kohanemisele kaasaaitamine.

Ülevaade sotsiaalvaldkonna kuludest on esitatud alljärgnevas tabelis.

Tabel 14. Kulud aastatel 2024-2025.

gevusaldkond	gevusala	E	Konto	KOONDEELARVE 2025(A)	KOONDEELARVE 2024 (B)	Täitmine 31.12.2024 (C)	A -B (D)
10 Sotsiaalne kaitse				1 545 092,00	1 568 838,64	1 499 667,75	-23 746,64
			10121 Muu puuetega inimeste sotsiaalne kaitse 20	57 500,00	47 500,00	48 744,97	10 000,00
			2 Põhitegevuse kulud	57 500,00	47 500,00	48 744,97	10 000,00
			41 SOTSIAALTOETUSED	16 000,00	12 000,00	11 703,80	4 000,00
			50 TÖÖJÕUKULUD	24 000,00	35 000,00	36 941,17	-11 000,00
			55 MAJANDAMISKULUD	17 500,00	500,00	100,00	17 000,00
			10126 Puudega lapse lapsehoiuteenus	3 000,00	2 500,00	2 141,27	500,00
			2 Põhitegevuse kulud	3 000,00	2 500,00	2 141,27	500,00
			41 SOTSIAALTOETUSED	3 000,00	2 500,00	2 141,27	500,00
			10127 Puudega inimese transporditeenus	500,00	1 000,00	170,00	-500,00
			2 Põhitegevuse kulud	500,00	1 000,00	170,00	-500,00
			41 SOTSIAALTOETUSED	0,00	1 000,00	0,00	-1 000,00
			55 MAJANDAMISKULUD	500,00	0,00	170,00	500,00
			10200 Väljaspool kodu osutatav üldhooldusteenus	550 000,00	545 000,00	548 024,81	5 000,00
			2 Põhitegevuse kulud	550 000,00	545 000,00	548 024,81	5 000,00
			41 SOTSIAALTOETUSED	550 000,00	545 000,00	548 024,81	5 000,00
			102011 Viru-Nigula Sotsiaalhoolekandekeskus 202	23 881,00	23 281,20	23 426,77	599,80
			2 Põhitegevuse kulud	23 881,00	23 281,20	23 426,77	599,80
			50 TÖÖJÕUKULUD	23 881,00	23 281,20	23 426,77	599,80
			102012 Kunda Päevakeskus alates 2024	102 902,00	96 215,44	93 688,86	6 686,56
			2 Põhitegevuse kulud	102 902,00	96 215,44	93 688,86	6 686,56
			50 TÖÖJÕUKULUD	84 800,00	81 219,44	78 842,85	3 580,56
			55 MAJANDAMISKULUD	18 102,00	14 996,00	14 846,01	3 106,00
			102013 Muu eakate sotsiaalne kaitse	2 200,00	2 000,00	2 040,00	200,00
			2 Põhitegevuse kulud	2 200,00	2 000,00	2 040,00	200,00
			41 SOTSIAALTOETUSED	2 200,00	2 000,00	2 040,00	200,00
			10400 Asendus+ ja järelhooldus 2024	240 000,00	240 000,00	231 927,44	0,00
			2 Põhitegevuse kulud	240 000,00	240 000,00	231 927,44	0,00
			41 SOTSIAALTOETUSED	240 000,00	240 000,00	231 927,44	0,00
			55 MAJANDAMISKULUD	0,00	0,00	0,00	0,00
			10402 Muu perekondade ja laste sotsiaalne kaitse	77 500,00	77 500,00	23 881,93	0,00
			2 Põhitegevuse kulud	77 500,00	77 500,00	23 881,93	0,00
			41 SOTSIAALTOETUSED	75 000,00	75 000,00	21 621,93	0,00
			55 MAJANDAMISKULUD	2 500,00	2 500,00	2 260,00	0,00
			10700 Varjupaigategenus 2024	100,00	100,00	24,00	0,00
			2 Põhitegevuse kulud	100,00	100,00	24,00	0,00
			41 SOTSIAALTOETUSED	100,00	100,00	24,00	0,00
			10701 Riiklik toimetulekutoetus	225 927,00	263 000,00	249 335,68	-37 073,00
			2 Põhitegevuse kulud	225 927,00	263 000,00	249 335,68	-37 073,00
			41 SOTSIAALTOETUSED	225 927,00	263 000,00	249 335,68	-37 073,00
			10702 Muu sotsiaalsete riskirühmade kaitse	28 000,00	26 000,00	25 362,89	2 000,00
			2 Põhitegevuse kulud	28 000,00	26 000,00	25 362,89	2 000,00
			41 SOTSIAALTOETUSED	28 000,00	26 000,00	25 362,89	2 000,00
			10704 Võlanõustamisteenus 2024	1 500,00	1 500,00	986,40	0,00
			2 Põhitegevuse kulud	1 500,00	1 500,00	986,40	0,00
			41 SOTSIAALTOETUSED	1 500,00	1 500,00	986,40	0,00
			55 MAJANDAMISKULUD	0,00	0,00	0,00	0,00
			10900 Muu sotsiaalne kaitse, sh sotsiaalse kaitse l	232 082,00	243 242,00	249 912,73	-11 160,00
			2 Põhitegevuse kulud	232 082,00	243 242,00	249 912,73	-11 160,00
			41 SOTSIAALTOETUSED	3 000,00	5 300,00	4 370,00	-2 300,00
			45 MUUD TOETUSED	100,00	100,00	11,00	0,00
			50 TÖÖJÕUKULUD	189 782,00	179 942,00	178 567,33	9 840,00
			55 MAJANDAMISKULUD	39 000,00	68 300,00	66 924,40	-29 300,00
			60 MUUD TEGEVUSKULUD	200,00	200,00	40,00	0,00

Valdkonna eesmärkide saavutamiseks osutab Viru-Nigula Vallavalitsus sotsiaalteenuseid ning maksab erinevatele riskigruppidele suunatud toetusi (nii KOV poolt makstavad toetused nn lokaalsed kui riiklikud toetused). Sotsiaalteenused ja toetused jagunevad eelkõige järgmiste tegevusalade peale:

- ✓ 10121 Muu puuetega inimeste sotsiaalne kaitse
- ✓ 10126 Puudega lapse lapsehoiuteenus
- ✓ 10127 Puudega inimese transporditeenus
- ✓ 10200 Muu eakate sotsiaalne kaitse
- ✓ 10400 Laste ja noorte sotsiaalhoolekandeesutused
- ✓ 10402 Muu perekondade ja laste sotsiaalne kaitse ja matusetootus
- ✓ 10600 Eluasemeteenused sotsiaalsetele riskirühmadele
- ✓ 10700 Varjupaigateenus 2024
- ✓ 10701 Riiklik toimetulekutoetus
- ✓ 10702 Muu sotsiaalsete riskirühmade kaitse
- ✓ 10704 Võlanõustamisteenus 2024
- ✓ 10900 Muu sotsiaalne kaitse.

Sotsiaaltoetuste eelarve koostamisel on arvestatud põhimõttega, et kohaliku omavalitsuse kohustuseks on tagada sotsiaalteenuste, sotsiaaltoetuste, vältimatu abi ja muu sotsiaalabi andmine isikutele, kelle elukohaks on rahvastikuregistrisse kantud Viru-Nigula vald (SHS §5 lg 1). Sotsiaalhoolekande seadus (SHS) sätestab 13 sotsiaalteenust, mille tagamine on kohaliku omavalitsuse üksusele kohustuslik. Samuti tuleb kohaliku omavalitsuse üksusel vajadusel tagada muu abi kui see on isiku toimetulekuks vajalik.

Järgnevalt on toodud detailsemalt ülevaade iga tegevusala kaupa osutatavate sotsiaalteenuste ja antavate sotsiaaltoetuste kohta.

3.9.1. Muu puuetega inimeste sotsiaalne kaitse

Sellel tegevusalal (10121) kajastatakse puuetega inimeste toetuste kulu ja eriotstarbelist sotsiaalmaksu puudega lapse ja täiskasvanu hooldajatele.

Puuetega laste teenuste osutamiseks ja toetuste maksmiseks kasutame peamiselt riigieelarvelisi toetusfondi vahendeid ja ESF-i vahendeid.

Raske või sügava puudega isiku ja/või lapse hooldajatoetuse regulatsioon on kehtestatud Viru-Nigula Vallavolikogu 29.08.2024 määruse nr 36 „Sotsiaalhoolekandelise abi andmise tingimused ja kord“ § 34 ja Viru-Nigula Vallavalitsuse 21.11.2024 määruse nr 6 „Viru-Nigula valla sotsiaalteenuste osutamise kord ja teenuste hinnad“ § 5 alusel.

Hooldajatoetust makstakse Viru-Nigula Vallavolikogu 28.02.2022 määruse nr 7 „Sotsiaalhoolekandelise abi korras makstavate toetuste määrade kehtestamine“ § 1 punktide 7-10 alusel.

3.9.2. Muu eakate sotsiaalne kaitse

Selle tegevusala (10200) alla kuuluvad hooldekodude kohatasud ja Viru-Nigula Sotsiaalhoolekande Keskus.

Viru-Nigula Sotsiaalhoolekande Keskuse alla kuuluvad omakorda Viru-Nigula turvakorter ja Kunda Päevakeskus.

Viru-Nigula vald on paigutanud omasteta eakaid üldhooldusteenusele (hooldekodudesse), mis kuuluvad erasektorile.

1. juulist 2023 jõustus hooldereform. Kui seni oli inimese katta olnud 100 protsenti hooldekodu kohatasust, siis alates 1. juulist 2023 jaguneb kohamaksumus teenust vajava inimese ja kohaliku omavalitsuse vahel. Reformiga annab riik omavalitsustele lisaks nende senisele rahalisele panusele täiendavad rahalised vahendid pikaajalise hoolduse korraldamiseks.

Viru-Nigula vald tasub igakuiselt hooldekodu kohatasust hoolduskulu osa, kuid mitterohkem kui Viru-Nigula Vallavalitsuse korraldusega kehtestatud hoolduskulude piirmäär 500 eurot. Plaanis on tõsta piirmäär alates 1.aprill 2025 piirmäära 550 euroni, et tagada kohalikul tasandil hoolduskulu komponent.

Klient tasub igakuiselt hooldekodu kohatasu katteks 95% omavanaduspensionist, millega kaetakse majutus, toitlustus ja muud isiklikud kulud ning puudujääv osa hooldekodu kohatasust kaetakse seadusjärgsete ülalpidajate poolt või nende puudumisel Viru-Nigula vald.

Viru-Nigula vald ostab teenust alljärgnevatelt hooldekodudelt:

1. Südamekodud AS
2. MTÜ Lille Turvakodu
3. OÜ Nemesten
4. SA Kiviõli Tervisekeskus
5. MTÜ VAHTRA HOOLDEMAJA
6. Viru Haigla AS Tapa Pihlakodu
7. Viru Haigla AS Viimsi Pihlakodu
8. Alutaguse Hoolekeskus SA
9. Väätša eakate kodu
10. Imastu Hooldekodu OÜ
11. Eakate kodu Rakvere
12. Benita Kodu AS
13. Tartu Eluringikeskus OÜ
14. OÜ Westender
15. Rannapere Pansionaat
16. Maarjamaja OÜ

Kokku viibib hooldekodudes 78 isikut, sh 32 isiku ülalpidamiskulud hooldekodudes katab vald.

3.9.3. Laste ja noorte sotsiaalhoolekandeesutused

Antud tegevusalal (10400) kajastuvad asendus- ja järelhooldusteenusel viibivate laste teenuse kulud. 2024. aasta detsembri seisuga viibib asendushooldusteenusel 7 last ja järelhooldusteenusel ei ole ühtegi isikut. Eelarvesse on summa planeeritud vastavalt tegelikele kuludele.

Vastavalt sotsiaalhoolekandeseaduse § 156 lg 3⁴ määratakse vastavalt riigieelarve võimalustele toetus kohaliku omavalitsuse üksustele asendus- ja järelhooldusteenuse osutamiseks ja korraldamiseks ning hooldusperede toetamiseks. Kohaliku omavalitsuse üksus võib kasutada käesoleva paragrahvi lõikes 34 nimetatud toetust asendus- ja järelhooldusteenuse osutamiseks

ja korraldamiseks ning hooldusperede toetamiseks. Riigieelarvest eraldatava summa suurus selgub toetusfondi määrusega peale riigieelarve kinnitamist.

3.9.4. Muu perekondade ja laste sotsiaalne kaitse

Sissetulekust mittesõltuvad toetused on määratletud Viru-Nigula Vallavolikogu 29.08.2024 määruse nr 36 „Sotsiaalhoolekandeline abi andmise tingimused ja kord“ § 27 lg 2 alusel. Sissetulekust sõltuvad toetused on määratletud Viru-Nigula Vallavolikogu 29.08.2024 määruse nr 36 „Sotsiaalhoolekandeline abi andmise tingimused ja kord“ § 27 lg 3 alusel.

Sii tegevusala alla kuulub ka riigieelarveline ja omavahenditest makstav matusetootus (riigi juhendi alusel).

3.9.5. Riiklik toimetulekutoetus

Riikliku toimetulekutoetuse tegevusalal (10701) kajastatakse toimetulekutoetuste kulu, mille katteallikaks on tulude poolel samas summas toetusfondi eraldise komponent.

3.9.6. Muu sotsiaalne kaitse

Selle tegevusala (10900) all kajastatakse sotsiaalse kaitse majandamiskulud ja personalikulud. Personalikuludes kajastatakse sotsiaalosakonna juhi, sotsiaaltöõspetsialisti, lastekaitse spetsialisti, lastekaitse-ja eestkostespetsialisti, peretöötaja, sotsiaaltoetuste spetsialisti töötasud. Siin on planeeritud Aseris, Kundas ja Viru-Nigulas asuvate sotsiaalosakonna ruumide ülalpidamiskulud. Lisaks on siin vahendid sotsiaalteenuste (sh erinevad nõustamisteenused) osutamiseks ja projektide omafinantseeringuks.

4. INVESTEERIMISTEGEVUS

Investeeringustegevuse all on kajastatud põhivara müük, põhivara soetus (kululiik 15), põhivara soetuseks saadavad sihtfinantseerimised (toetused), finantskulud- ja tulud. Põhivara soetamise eesmärgil antavad sihtfinantseerimised kajastatakse eelarves kululiigiga 4502 (hajaasustuse programm).

Investeeringustegevus kokku (= investeeringustegevuse sissetulekud – väljaminekud) on summas (–)1 207 049 eurot. Muud tulu põhivara müügist (+) 150 000 eurot, intressitulud (+) 6 000 eurot. Muud antavad toetused põhivara soetuseks (-) 28 222 eurot, finantskulud (laenuintressid) (–)123 000 eurot. Põhivara soetus on planeeritud summas (-) 1 566 091 eurot ja põhivara soetuseks saadav sihtfinantseerimine (+) 354 264 eurot.

Tabel 15. 2025. aastaks planeeritavad investeeringuobjektid on järgmised:

	Nimetus	Eelarve 2025			Tegevusala nimetus	Info
		Toetus/muu/o m vahendid	Kokku	Laenu võtmine		
1.	Aseri Keskusehoone projekteerimine (kooli 2)	30 000	30 000	0	Aseri Kool	Eelarvestrateegia
2.	Pindamine	0	200 000	200 000	Teede ja tänavate korrashoid	Eelarvestrateegia, nimekiri Eelarve 2025 seletuskirjas
3.	Kunda linna Pargi, Pargi põik, Mäe ja Tähe tn sademeveekanaliseerimise rajamine	354 264	506 091	151 827	Muu majandus	KIK projekt, positiivne rahastamise otsus olemas.
4.	Kunda linna Pargi, Pargi põik katendid	0	750 000	750 000	Teede ja tänavate korrashoid	Eelarvestrateegia.
5.	Tehnika väljavahetamine (kasutusrentide lõppemine) lisainfo seletuskiri lk 24	0	35 000	35 000	Transport ja tehnika	Kasutusrentide lõppemine (5 sõidukit)
6.	Hajaasustuse programm	15 000	15 000	0	Veevarustus	Omafinantseeringu summa arvestatud 2025.a eelarves, toetus lisandub lisaeelarvega.
7.	HAUDI Viru-Nigula kalmistu	0	20 000	20 000	Viru-Nigula valla majanduskeskus	Investeering, mis on jäänud seisma, vajalik ära teha.
8.	Viru-Nigula Vabadussamba rekonstrueerimine	0	25 000	25 000	Muu majandus	Lisatud investeering peale II lugemist Volikogu istungil 26.03.2025

Põhivara soetamise eesmärgil antavad sihtfinantseerimise (hajaasustuse programm) kulud kokku on planeeritud 15 000 (omafinantseeringu osa) eurot, kululiik 4502, toetuse osa lisatakse lisaeelarvega 2025.

5. FINANTSEERIMISTEGEVUS

Finantseerimistegevuses kajastatakse finantseerimistehingud. Finantseerimistehinguteks on laenu võtmise ja tagasimaksmise kajastamine. 2025. aastal on planeeritud laenu tagasimaksed summas 454 000 eurot.

Laenu võtmine 2025. aastal on planeeritud 1 181 827 eurot investeringute katteks (2024.aasta ületulevad projektid ning ES 2024-2028 kajastatud investeringud). Vt täpsemalt investeringute tabelit lk 37.

Tabel 16. Finantseerimistegevus 2024-2025.

Nimetus	Eelarve 2025	Eelarve 2024
FINANTSEERIMISTEGEVUS	727 827	1 041 059
Kohustuste võtmine (+)	1 181 827	3 032 059
Kohustuste tasumine (-)	-454 000	-1 991 000

Viru-Nigula valla põhitegevuse tulude ja kulude vahe ehk põhitegevuse tulem on 2025. aastaks planeeritud 9 970 eurot. Investeerimistegevuse maht on kokku -1 207 049 eurot. Sellest nähtub, et põhitegevuse tulem ei kata investeerimistegevust. Investeerimisobjektide omafinantseering on plaanis katta pangalaenuga.

Laenukohustuse võtmist reguleerib KOFS. KOFS-i järgi tohib netovõlakoormuse ülempiir olla aastatel 2025 (75%)-2028 (vähenedes kuni 60%), summaliselt 8 817 270 eurot 2025. aastal. Viru-Nigula valla prognoositav netovõlakoormus 2025. aasta lõpuks on 3 693 314 eurot ehk 32,81% põhitegevuse tuludest, mis on vastavuses KOFS-i nõuetega. Vabaks netovõlakoormuseks jääb veel ligikaudu 5,1 miljonit eurot. Samas põhitegevuse tulem ei kata laenukoormust.

Viru-Nigula valla võlakohustused seisuga 31.12.2024 on kokku 2 965 487 eurot. Viru-Nigula valla prognoositavad võlakohustused seisuga 31.12.2025 on 3 693 314 eurot.

Tabel 17. Laenu ülevaade 2024-2025.

Laenu andja	Lõpptähtaeg	Laenusumma	Intress%	2024	2024	2025	2025 INTRESSID*
				Laenujääk perioodi alguses	Laenujääk perioodi lõpus	Laenu lühiajaline osa	
LHV	10.06.2027	900 000,00	0,84%+6kuu Euribor	519 355	454 893	67 641	19 714
Swedbank 622	01.03.2029	1 790 000,00	1,13%+6kuu Euribor,(enne 1,24% 2019-2024)	1 025 361	847 433	184 939	34 746
Swedbank 465	18.11.2029	981 376,00	1,13%+6kuu Eribor,(enne 1,21% 2019-2024)	594 750	504 590	94 923	18 078
Swedbank 465	01.12.2033	607 880,00	0,910%+6kuu Euribor	607 880	558 571	52 499	21 693
SEB 228	12.04.2034	600 000,00	1,058%+6kuu Euribor	-	600 000	54 115	23 904
		4 879 256,00		2 747 345	2 965 487	454 117	123 133

*2025.a intressid on arvestatud 01.01.2025.a 6 kuu Euribor'i seisuga, muutuvad.

6. LIKVIIDSETE VARADE MUUTUS

Likviidsete varade saldo suurenemine kajastatakse eelarves plussiga ja saldo vähenemine miinusega.

2024. aasta rahaliste vahendite lõppsaldoks kujunes 482 384,01 eurot. 2025. aasta lõpuks on prognoositav raha jääk 13 132,01 eurot.