



**VIRU-NIGULA VALLA 2021. AASTA  
EELARVE SELETUSKIRI**

# SISUKORD

<b>1. ÜLDOSA</b> .....	<b>4</b>
1.1. MAKROMAJANDUSLIKUD EELDUSED .....	4
1.2. KOHALIKU OMAVALITSUSE ÜKSUSE FINANTSJUHTIMISE SEADUS (KOFIS) .....	5
1.3. ÜLEVAADE VIRU-NIGULA VALLA 2021. AASTA EELARVEST .....	6
<b>2. PÕHITEGEVUSE TULUD</b> .....	<b>8</b>
2.1. MAKSUTULUD .....	9
2.2. KAUPADE JA TEENUSTE MÜÜK (OMATULUD).....	10
2.3. SAADAVAD TOETUSED TEGEVUSKULUDEKS .....	12
2.4. MUUD TEGEVUSTULUD.....	12
<b>3. PÕHITEGEVUSE KULUD</b> .....	<b>14</b>
3.1. ÜLDVALITSEMINE (01).....	16
3.2. AVALIK KORD .....	18
3.3. MAJANDUS (04).....	18
3.3.1. Maanteetransport (04510 teede ja tänavate korrashoid) .....	18
3.3.2. Ühistranspordi korraldus (04512).....	20
3.3.3. Muu majandus (049002).....	20
3.4. KESKKONNAKAITSE (05) .....	20
3.4.1. Jäätmekäitlus (05100) .....	21
3.5. ELAMU- JA KOMMUNAALMAJANDUS (06).....	21
3.5.1. Tänavavalgustus (06400).....	23
3.5.2. Elamu- ja kommunaalmajandus (06605) .....	23
3.5.2.1. Viru-Nigula valla Majanduskeskus .....	23
3.6. TERVISHOID (07) .....	23
3.7. VABA AEG JA KULTUUR (08) .....	24
VABA AJA JA KULTUURI KULUD ON TOODUD ALLJÄRGNEVAS TABELIS.....	24
3.7.1. Kunda Spordikeskus (08102200).....	25
3.7.2. Aseri Vabaajakeskus (0810211).....	26
3.7.3. Viru-Nigula piirkondlik sporditegevus (081024) .....	26
3.7.4. Noorsootöö ja noortekeskused (08107) .....	27
3.7.5. Viru-Nigula piirkondlikud vaba aja tegevused (081093) .....	27
3.7.6. Viru-Nigula valla raamatukogu (08201) .....	28
3.7.7. Viru-Nigula valla kultuurikeskus (08202) .....	28
3.7.8. Viru-Nigula muuseumid (08203).....	28
3.7.9. Ringhäälingu- ja kirjastamiskulu (08300).....	28
3.8. HARIDUS (09).....	28

3.8.1. ALUSHARIDUSE VALDKONNA KULUDE ÜLEVAADE (09110) .....	31
3.8.2. PÕHIHARIDUSE VALDKONNA KULUDE ÜLEVAADE (09212, 09213) .....	31
3.8.3. HUVIHARIDUS (MUUSIKAKOOLID 095104).....	31
3.8.4. KOOLITRANSPORT (09600).....	32
3.8.5. KOOLITOIT (09601).....	32
3.8.6. MUU HARIDUS (09800).....	32
3.9. SOTSIAALNE KAITSE (10).....	32
3.9.1. Muu puuetega inimeste sotsiaalne kaitse (102210) .....	34
3.9.2. Muu eakate sotsiaalne kaitse (10200).....	35
3.9.3. Laste ja noorte sotsiaalhoolekandeesutused (10400).....	35
3.9.4. Muu perekondade ja laste sotsiaalne kaitse (10402) .....	35
3.9.5. Riiklik toimetulekutoetus (10701).....	36
3.9.6. Muu sotsiaalne kaitse (10900).....	36
<b>4. INVESTEERIMISTEGEVUS .....</b>	<b>36</b>
<b>5. FINANTSEERIMISTEGEVUS .....</b>	<b>37</b>
<b>6. LIKVIIDSETE VARADE MUUTUS .....</b>	<b>38</b>

# 1. ÜLDOSA

Viru-Nigula vallas on seisuga 01.01.2021 5660 elanikku. 01.01.2020 seisuga oli 5777 elanikku, vähenemine 117 inimese võrra. Valla territooriumi pindala on 312,58 km<sup>2</sup>. Vallas on kokku 46 asulat: üks linn (Kunda), kaks alevikku (Aseri ja Viru-Nigula) ning 43 küla. Keskuseks on Kunda linn.

Valla 2021. aasta eelarve koostamise õiguslikud alused on kohaliku omavalitsuse korralduse seadus ja Viru-Nigula valla arengukava. Eelarve koostamise aluseks on Rahandusministeeriumi suvine majandusprognoos, kohaliku omavalitsuse üksuse finantsjuhtimise seadus (KOFS) ja Viru-Nigula valla arengukava, eelarvestrateegia ja finantsjuhtimise kord.

Viru-Nigula valla eelarvelised hallatavad asutused on Kunda Ühisgümnaasium, Aseri Kool, Vasta Kool, Viru-Nigula valla lasteaed Kelluke (Kunda lasteaed, Aseri lasteaed, Viru-Nigula lasteaed ühinesid 01.09.2019), Viru-Nigula Valla Kultuurikeskus, Viru-Nigula valla Avatud Noortekeskus, Viru-Nigula muuseumid, Viru-Nigula valla raamatukogu, Viru-Nigula valla Sotsiaalhoolekande Keskus, Kunda Spordikeskus, Aseri Vabaajakeskus, Viru-Nigula valla muusikakool (ühendatud 01.09.2020), Viru-Nigula valla Majanduskeskus.

## 1.1. Makromajanduslikud eeldused

Rahandusministeeriumi suvise prognoosi kohaselt ei ole 2021. aastal järsust majanduslangusest pääsu ühelgi maailma arenenud riigil. Majanduse edasise käekäigu dikteerib selles kriisis viiruse kontrolli alla saamine, milles ei ole veel täit selgust. Seetõttu on määramatus tuleviku ees seekord eriti suur. Rahandusministeeriumi prognoos lähtub eeldusest, et 2021. aasta jooksul saadakse viiruse levik kontrolli alla.

Prognoosi põhistsenaariumi kohaselt kahanes Eesti SKP 2020 aastal 5,5% ja kasvab 2021. aastal 4,5%, jäädes 2021. aasta lõpul 2019. aasta lõpu tasemele alla u 1%.

Kriisi tõttu vähenenud ettevõtete sissetulekud sunnivad töötajaid koondama ja palku vähendama. **Töötajate sissetulekute langus palgatulust piirdus 2020. aastal 4%ga tänu töötasu hüvitisele.** 2021. aastal **väheneb hõive** veelgi, keskmise palga kasv peatub ning töötus tõuseb aastakeskmisena 8%ni. Palgakasvu taastumist võib oodata 2022. aastal, kui majanduse olukord järk-järgult paraneb. Tööpuudus jääb pikaks ajaks kõrgemaks kui enne kriisi.

**Eratarbimise** viisid 2020. aastal 5% langusesse lisaks vähenevatele sissetulekutele ka eriolukorra aegsed tarbimispiirangud ning ebakindluse tõttu suurenev säästmine.

**Tarbijahinnad** olid kriisi ja aktsiisilangemise mõjul 2020. aastal väikses languses. Langusesse panustavad naftahindade kukkumine, aktsiisilangemised ja osa teenuste odavnemine. Hindade tõus taastub järk-järgult 2021. aastal. 2022. aastal kiireneb hinnatõus 2,2%ni, kui lisaks teenuste hinnatõusu kiirenemisele taastatakse kütuse-, gaasi- ja elektriaktsiisi määr koroonakriisi eelsel tasemel.

**Eksporti** kasv järgib välisnõudluse arengut, mis välisriikidele orienteeritud tööstuse suure osakaalu tõttu majanduses on oluliseks majandusarengu teenäitajaks. Kaupade ja teenuste eksport väheneb 8,5% ning mõnedes sektorites tuleb arvestada pikema taastumisega.

Kriisi tõttu väheneb riigi maksutulud. Maksutulud kasv jääb majanduskasvule alla.

**Valitsussektori struktuurne eelarvepositsioon** on prognoosi kohaselt aastatel 2020-2024 puudujäägis. Valitsussektori võlakooormus suureneb ning jõuab prognoosiperioodi lõpuks, 2024. aastaks 31,3%-le SKPst. Riigieelarve nominaalne puudujääk ei loo eeldusi reservide kogumiseks ning riigi rahavoog kokku on aastatel 2020-2024 negatiivne eelkõige kriisist ning taastumisest tingitud suure eelarve puudujäägiga. Riigieelarve negatiivset rahavoogu perioodil 2020-2024 rahastatakse võlakirjaemissioonide ning laenude kaasamise abil.

#### Rahandusministeeriumi 2020. aasta suveprognoosi põhinäitajad:

	2020	2021	2022	2023	2024
SKP reaalkasv, %	-5,5	4,5	3,5	3,0	2,3
SKP nominaalkasv, %	-5,6	6,4	6,0	5,8	4,6
Kaupade ja teenuste eksport	-8,5	5,8	4,5	3,2	3,0
Tarbijahinnaindeksi muutus, %	-0,2	1,4	2,2	2,1	1,9
Keskmine palk, eurot	1 422	1 428	1 493	1 565	1 626
Keskmise palga reaalkasv, %	1,3	-0,9	2,3	2,6	2,0
Keskmise palga nominaalkasv, %	1,1	0,4	4,5	4,8	3,9
Tööhõive kasv, %	-2,9	-0,3	0,8	0,8	0,7
Töötuse määr, %	7,5	8,0	7,3	6,6	5,9
Valitsussektori struktuurne eelarvepositsioon, % SKPst*	-5,7	-5,9	-4,9	-3,3	-2,0
Valitsussektori võlakooormus, % SKPst*	18,2	24	27,4	29,6	31,3

\* enne 2021. aasta eelarve arutelu tehtud otsuste põhjal  
(Rahandusministeeriumi suvine majandusprognoos 2020).

## 1.2. Kohaliku omavalitsuse üksuse finantsjuhtimise seadus (KOFS)

Vastavalt kohaliku omavalitsuse üksuse finantsjuhtimise seadusele (KOFS) koosneb eelarve osadest. Sõltumata arvestusviisist on eelarve jaotatud viieks osaks:

<b>PÕHITEGEVUSE TULUD</b>
Maksutulud. Tulud kaupade ja teenuste müügist. Saadavad toetused. Muud tegevustulud.
<b>PÕHITEGEVUSE KULUD</b>
Antavad toetused. Muud tegevuskulud.
<b>INVESTEERIMISTEGEVUS</b>
Põhivara soetus ja põhivara müük. Põhivara soetuseks saadav ja antav sihtfinantseerimine. Osaluste soetus ja osaluste müük. Muude aktsiate ja osade soetus. Antavad ja tagasilaekuvad laenud. Finantstulud ja finantskulud.
<b>FINANTSEERIMISTEGEVUS</b>
Võetud laenude tagasimaksmine. Kapitalirendikohustuste täitmine. Emiteeritud võlakirjade lunastamine ning tagasimaksed teenuste kontsessioonikokkulepete alusel.
<b>LIKVIIDSETE VARADE MUUTUS</b>
Raha ja pangakontode saldo muutus. Rahaturu- ja intressifondide aktsiate või osakute saldo muutus. Soetatud võlakirjade saldo muutus.

### **1.3. Ülevaade Viru-Nigula valla 2021. aasta eelarvest**

Käesolev eelarve on koostatud üheks eelarveaastaks 01.01.-31.12.2021. Eelarve esitlusvaluutaks on euro. Eelarve on koostatud tekkepõhisel printsüübil, mis tähendab, et selles kajastatakse tehingud vastavalt nende toimumisele, sõltumata sellest, millal nende eest raha laekub või välja makstakse.

Eelarve väljaminekute pool on liigendatud tegevusalade ja paralleelselt rahandusministeeriumi määruses sätestatud kululiikide kaupa (mille alusel omakorda jaotub eelarve väljaminekute pool kahte suuremasse osasse – põhitegevuse kulud ja investeerimistegevuse väljaminekud).

Eelarvega kavandatakse täita arengukavades ja eelarvestrateegias 2021. aastaks plaanitud eesmärgid võimalikult sarnases mahus ja viisil, arvestades võimaluste piires ühinemislepingust tulenevaid erisusi ja täiendusi (mis kogumahu jaotuvad eelarvestrateegia perioodile).

Viru-Nigula valla eelarve **põhitegevuse tulude** kogumaht 2021. aastal on 8 462 276 eurot (-657 645 eurot ehk -7,21%). Tulude vähenemine võrreldes esialgse 2020. aasta kinnitatud eelarvega ilma erakorralise toetuseta teedele ja tulubaasi stabiliseerimiseks on -2,6%.

**Põhitegevuse kulude** kogumaht on 8 444 368 eurot (-56 053 eurot ehk -0,66%). Selle tulemusel on põhitegevuse tuleml planeeritud 17 908 eurot. Personalikulude planeerimisel lähtuti seisukohast, et 2021. aastal palgafond ei suurene, v.a. põhjendatud juhtudel koosseisude muutuse tõttu. Eeltoodud põhimõtet kasutades suurenevad personalikulud 3,3% võrreldes eelmise aastaga. Samas on majandamiskuludelt kavandatud kokkuhoidu 7%.

**Investeeringustegevus** kokku (= investeeringustegevuse sissetulekud – väljaminekud) on summas -358 895 eurot. Põhivara soetus on planeeritud summas 1 270 190 eurot ja põhivara soetuseks saadav sihtfinantseerimine 865 523 eurot (sh hajaasustuse veeprogramm 16 500 eurot) ning omafinantseering 421 167 eurot.

**Põhitegevuse tuleml** ehk põhitegevuse tulude ja põhitegevuse kulude vahe on 17 908 eurot, mis moodustab põhitegevuse tuludest 0,21%. Põhitegevuse tulused mõjutab olulises osas riigieelarvest eraldatava toetusfondi ja tasandusfondi maht, mis käesolevas eelarves on planeeritud väiksemas mahus kui 2020. aastal. Vabariigi Valitsuse poolt on tasandus- ja toetusfondi eraldised antud eelarve projekti koostamise ajal veel kinnitamata. Hetkel on tasandusfondi osas vähenemine -106 191 eurot ehk -13,06%. Toetusfondi vähenemine on -581 601 eurot võrreldes 2020. aastaga ehk -20,7%. Toetusfondi vähenemine võrreldes esialgse 2020.a. toetusfondiga ilma riigi erakorralise koroonaviiruse mõjude leevendamise toetuseta on -5,7%.

**Eelarve tuleml** on põhitegevuse tulude eelarveosa kogusumma ja põhitegevuse kulude eelarveosa kogusumma vahe, millele on liidetud investeeringustegevuse eelarveosa kogusumma.

Eelarve tuleml on negatiivne summas -340 987 eurot. Investeeringute kogumaht kumuleerivalt järgib pikaajalist eelarvestrateegiat koosmõjus ühinemislepinguga.

## 2. PÕHITEGEVUSE TULUD

Viru-Nigula valla põhitegevuse tulud koosnevad maksudest, järgnevad tulud kaupade ja teenuste müügist, tulud toetustest, sh projektitoetused, omatuludest ning muudest tuludest. Põhitegevuse tulud kokku moodustavad 8 462 276 eurot (2020: 9 119 921 eurot), mis on 657 645 eurot vähem (-7,21%) kui eelmisel aastal. Maksutulud moodustavad Viru-Nigula valla eelarvetulude mahust 55,2%. Järgnevad toetused 35,7%, omatulud 7,7% ja muud tulud 1,3%. Tulubaasi mõjutavad eelkõige maksutulude laekumine ja tegevuskuludeks saadavate toetuste oluline vähenemine.

Ülevaade põhitegevuse tuludest summaliselt on toodud alljärgnevas tabelis.

Tululiik	Nimi	2020 lõplik eelarve	Eelarve täitmine seisuga 31.12.2020	Eelarve 2021	Eelarve muutus
	<b>PÕHITEGEVUSE TULUD</b>	<b>9 119 921</b>	<b>9 034 460</b>	<b>8 462 276</b>	<b>-657 645</b>
<b>30</b>	<b>MAKSUD JA SOTSIAALKINDLUSTUSMAKSED</b>	<b>4 672 500</b>	<b>4 707 985</b>	<b>4 672 500</b>	<b>0</b>
300000	Tulumaks füüsilise isiku tulult	4 473 000	4 505 977	4 473 000	0
303000	Maamaks	199 500	202 008	199 500	0
<b>32</b>	<b>KAUPADE JA TEENUSTE MÜÜK</b>	<b>442 653</b>	<b>449 042</b>	<b>653 194</b>	<b>210 541</b>
<b>3200</b>	<b>Riigilõivud registritoimingutelt</b>	<b>4 500</b>	<b>4 076</b>	<b>4 500</b>	<b>0</b>
<b>3220</b>	<b>TULUD HARIDUSALASEST TEGEVUSEST</b>	<b>140 000</b>	<b>140 454</b>	<b>240 294</b>	<b>100 294</b>
<b>3221</b>	<b>TULUD KULTUURI- JA KUNSTIALASEST TEGEVUSEST</b>	<b>16 000</b>	<b>14 716</b>	<b>45 200</b>	<b>29 200</b>
<b>3222</b>	<b>TULUD SPORDI- JA PUHKEALASEST TEGEVUSEST</b>	<b>85 000</b>	<b>84 070</b>	<b>100 000</b>	<b>15 000</b>
<b>3224</b>	<b>TULUD SOTSIAALABIALASEST TEGEVUSEST</b>	<b>10 000</b>	<b>12 826</b>	<b>12 600</b>	<b>2 600</b>
<b>3225</b>	<b>ELAMU- JA KOMMUNAALTEGEVUSE TULUD</b>	<b>28 000</b>	<b>26 635</b>	<b>40 000</b>	<b>12 000</b>
<b>3229</b>	<b>ÜLDVALITSEMISE TULUD</b>	<b>300</b>	<b>56</b>	<b>300</b>	<b>0</b>
<b>3233</b>	<b>ÜÜR JA RENT</b>	<b>90 000</b>	<b>118 990</b>	<b>123 000</b>	<b>33 000</b>
<b>3237</b>	<b>ÕIGUSTE MÜÜK</b>	<b>2 273</b>	<b>2 339</b>	<b>2 300</b>	<b>27</b>
<b>3238</b>	<b>MUU TOODETE JA TEENUSTE MÜÜK</b>	<b>66 580</b>	<b>40 214</b>	<b>80 000</b>	<b>13 420</b>
<b>35</b>	<b>SAADUD TOETUSED</b>	<b>3 893 748</b>	<b>3 775 617</b>	<b>3 022 582</b>	<b>-871 166</b>
<b>3500</b>	<b>Saadud tegevuskulude sihtfinantseerimine</b>	<b>274 942</b>	<b>156 811</b>	<b>91 568</b>	<b>-183 374</b>
<b>3520</b>	<b>Saadud tegevustoetused</b>	<b>3 618 806</b>	<b>3 618 806</b>	<b>2 931 014</b>	<b>-687 792</b>
35200	Kohaliku omavalituse tasandusfond*	813 012	813 012	706 821	-106 191
35201	Kohaliku omavalitsuse toetusfond *	2 805 794	2 805 794	2 224 193	-581 601
<b>38</b>	<b>MUUD TULUD</b>	<b>111 020</b>	<b>101 817</b>	<b>114 000</b>	<b>2 980</b>
3825	Tulud loodusressursside kasutamisest	100 000	78 901	100 000	0

**Tabel 1.** Tulude võrdlus aastatel 2020-2021 (eurodes).

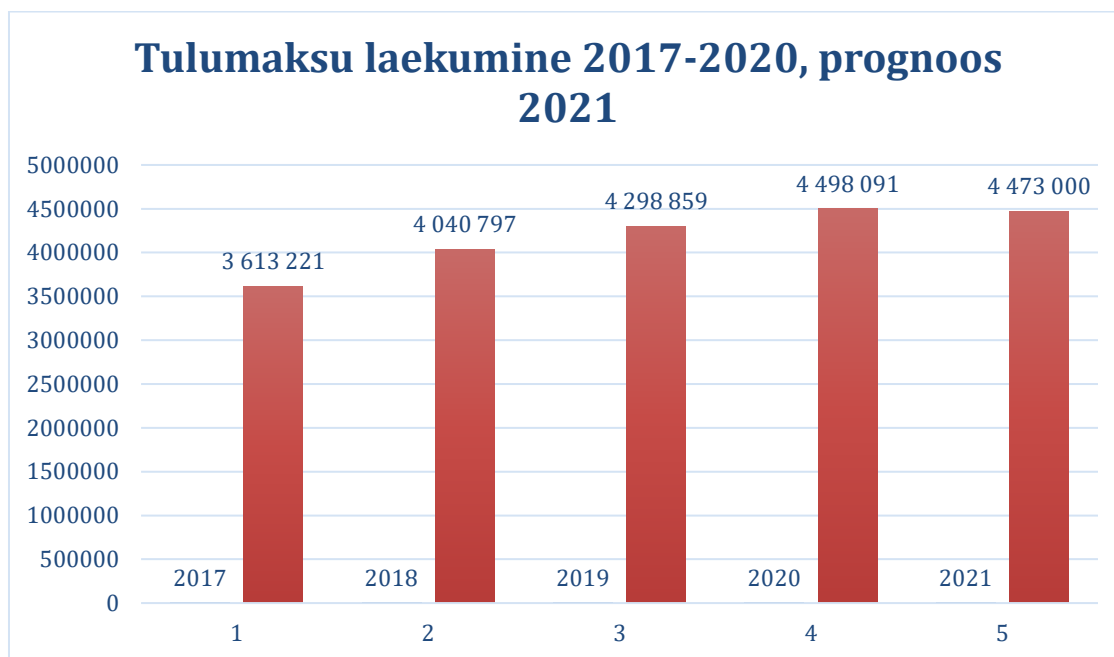


## 2.1. Maksutulud

Maksudena laekuvad valla eelarvesse üksikisiku tulumaks ja maamaks. Maksude osakaal põhitegevuse tuludest on 55,2%.

### Tulumaks

Suurima osa maksudest moodustab üksikisiku tulumakstulu omavalitsuse eelarvesse laekuv osa. Tulumaks laekub tulumaksuseaduse alusel. Füüsilise isiku tulumaksu arvestab ja kogub Maksu- ja Tolliamet, mis edastab füüsiliselt isikult saadud tulumaksust osa kohalikule omavalitsusele. 2020. aastal laekus kohaliku omavalitsuse eelarvesse 11,96% valla elanikest maksumaksjate deklareeritud brutotulust. Prognoosi kohaselt 2021. aastal tulumaksu eraldamise määr ei muutu. Tulumaksu laekumise kasvu võrreldes 2020. aastaga ei ole 2021. aasta eelarvesse planeeritud. Tulumaksu laekumine on planeeritud 4 473 000 eurot (2020: 4 473 000 eurot).



**Joonis 1.** Tulumaksu laekumine 2017-2020, prognoos 2021

Seisuga 31.12.2020 on tulumaksu eelarve täitmine 100,56% ehk eelarvesse on planeeritud rohkem laekunud 25 091 eurot.

Tulumaksu laekumise kasv tuleneb järgmistest komponentidest:

#### 1) Maksumaksjate arv

2021. aastaks prognoosime peale koondamisi eraettevõtluses maksumaksjate arvu stabiliseerumist.

## **2) Maksumaksjate palkade suurenemine**

Rahandusministeeriumi prognoosi järgi 2021. aastal keskmine palk tõuseb 0,4%. (suvel avaldatud majandusprognoosi alusel). Seda eeldust on rakendatud ka Viru-Nigula valla 2020. aasta tulumaksutulu planeerimisel.

## **3) Tulumaksu määra muutus**

Prognoosi kohaselt 2021. aastal riigi poolt eraldatav tulumaksu määr ei suurene (11,96%).

## **Maamaks**

2021. aasta eelarves on ette nähtud tulu maamaksust 199 500 eurot (2020: 199 500 eurot). Maamaksu määra kehtestab vastavalt maamaksuseaduse § 5 lg 1 kohaliku omavalitsuse volikogu. Viru-Nigula vallas on 2021. aastaks kehtestatud Viru-Nigula Vallavolikogu 27.12.2018. aasta määrusega nr 48 järgmiselt:

1. Elamu-, metsa- ja muu maa maamaksu määraks 2,5% maa maksustamishinnast aastas.
2. Haritava maa ja loodusliku rohumaa maamaksu määraks 1,7% maa maksustamishinnast aastas.

## **2.2. Kaupade ja teenuste müük (omatulud)**

Kaupade ja teenuste müük moodustab eelarve põhitegevuse tulude mahust 7,7% ja summaarselt on 2021. aasta eelarves kajastatud summas 653 194 eurot (2020: 442 653 eurot). Kaupade ja teenuste müük jaguneb järgmiselt: riigilõivud ja tulud majandustegevusest.

### **Riigilõivud**

Laekumist kavandatakse eelarvesse 4500 eurot.

### **Tulud majandustegevusest (omatulud)**

Tulud majandustegevusest on planeeritud 648 694 eurot. Tulud majandustegevusest jaotuvad omakorda järgmisteks alarühmadeks:

#### ***Haridusasutuste majandustegevuse tulu 240 294 eurot***

Selle tululiigi all kajastatakse peamiselt tulud lasteaedade tegevusest ja valla põhikooli koolikohtade müügist teistele omavalitsustele. Tulud lasteaedade tegevusest sisaldavad tulusid lastevanematelt ja teistelt kohalikelt omavalitsustelt. Alates 01.01.2021 korraldab Viru-Nigula

valla majanduskeskus lasteaedade ja koolide toitlustamist. Sellest tulenevalt on suurendatud haridusvaldkonna prognoositavat tulu seoses toitlustusteenuse osutamisega summas 100 294 eurot.

Tulud lapsevanematelt on tulud lasteaiakoha osalustasudest, mida lapsevanemad maksavad koolieelse lasteasutuse seaduse § 27 alusel. Osalustasu on suunatud lasteasutuse majandamise- ja õppevahendite kulude osaliseks katmiseks ning selle laekumine ei sõltu lasteaiakoha kasutamise intensiivsusest. Teistelt kohalikelt omavalitsustelt laekub tulu nendele müüdavate lasteaiakohtade ja koolikohtade eest. Lisaks kajastatakse selle tululiigi all ka tulud Viru-Nigula valla muusikakooli müüdavatest teenustest.

***Kultuuriasutuste majandustegevuse tulu 45 200 eurot.***

Selle tululiigi all on peamiselt tulud piirkondlikelt raamatukogudelt, kultuurikeskuselt ja ajalehtedes avaldatud reklaamist (k.a planeeringute avaldamise kuulutustest tagasiarveldamise tulud). 2021. aasta kultuuriasutuste tulud planeeritud samal tasemel, mis oli 2020. aasta esmane eelarve.

***Spordi- ja puhkeasutuste majandustegevuse tulu 100 000 eurot..***

Selle tululiigi all on kajastatud peamiselt tulud Kunda Spordikeskuse huviringidest ja ujula piletitest, Aseri Vabaajakeskuse piletitulu ja Viru-Nigula spordihoone piletitulu.

***Sotsiaalasutuste majandustegevuse tulu 12 600 eurot***

Selle tululiigi all on kajastatud tulud muudest sotsiaalalastest tegevustest. Kunda Hooldekodu on üle antud Kunda Südamekodu OÜ-le alates 01.11.2019.

***Elamu- ja kommunaalasutuste majandustegevuse tulu 40 000 eurot***

Elamu- ja kommunaalasutuste majandustegevuse tulude all on kajastatud eelkõige tulud valla elamispindade üüri- ja kommunaalmaksetest.

***Üldvalitsemise majandustegevuse tulu 300 eurot***

Üldvalitsemise majandustegevuse tulude all on kajastatud eelkõige tulud huvitatud isikute algatatud detailplaneeringute menetlemisest tulenevate kuulutuste kulude hüvitamisest jms.

### ***Üüri- ja renditulud 123 000 eurot***

Üüri- ja renditulude all on kajastatud näiteks renditulud vallale kuuluvates hoonetes paiknevatelt rentnikelt. Tulud on planeeritud 2020. aasta tegeliku laekumise alusel.

### ***Laekumised õiguste müügist 2300 eurot.***

Õiguste müügi all on kajastatud tulud riigilõivudest.

### ***Muu toodete ja teenuste müük 80 000 eurot.***

Muu toodete ja teenuste müügi all on kajastatud näiteks vallavalitsuse osutatud paljunduskulud ja muud sarnased osutatud teenused, mis teiste tululiikide alla ei sobi. Siin kajastatakse ka bilansivälise korterite müügitulu.

## **2.3. Saadavad toetused tegevuskuludeks**

Toetused moodustavad eelarve põhitegevuse tulude mahust 35,7% ehk kokku 3 022 582 eurot (2020: 3 893 748 eurot). Saadavatest toetustest tegevuskuludeks (352) on tasandusfondi eraldis 706 821 eurot ja toetusfondi eraldis 2 224 193 eurot. Toetusfondi eraldise komponentideks on tööjookulud õpetajatele, koolide täiendkoolituskulud ja juhtimiskulud, õppevahendid, koolilõuna, kohalike teede hoiu toetus, huvitegevuse toetus, erinevad sotsiaalvaldkonna toetused. 2021. aastal õpetajate töötasude tõusu ei ole planeeritud.

Ülejäänud toetused on kajastatud kirjel „Muud saadavad toetused tegevuskuludeks“ summas 91 568 eurot. Muuhulgas on sellel kirjel kajastatud toetus rahandusministeeriumilt õppelaenu hüvitamiseks. Kirjele „Muud saadavad toetused tegevuskuludeks“ lisanduvad aasta sees jooksvalt sihtfinantseerimisena saadud vahendid. 2021. aasta eelarvetulude prognoosis ei ole arvestatud mitmesuguseid ühekordseid sihtotstarbelisi toetusi jooksvate kulude katteks, kuna need on raskesti prognoositavad ja reeglina kaasneb nendega eelarves täiendav sihtotstarbeline kulu, mistõttu tervikuna ei ole eelarve tasakaal sellest mõjutatud.

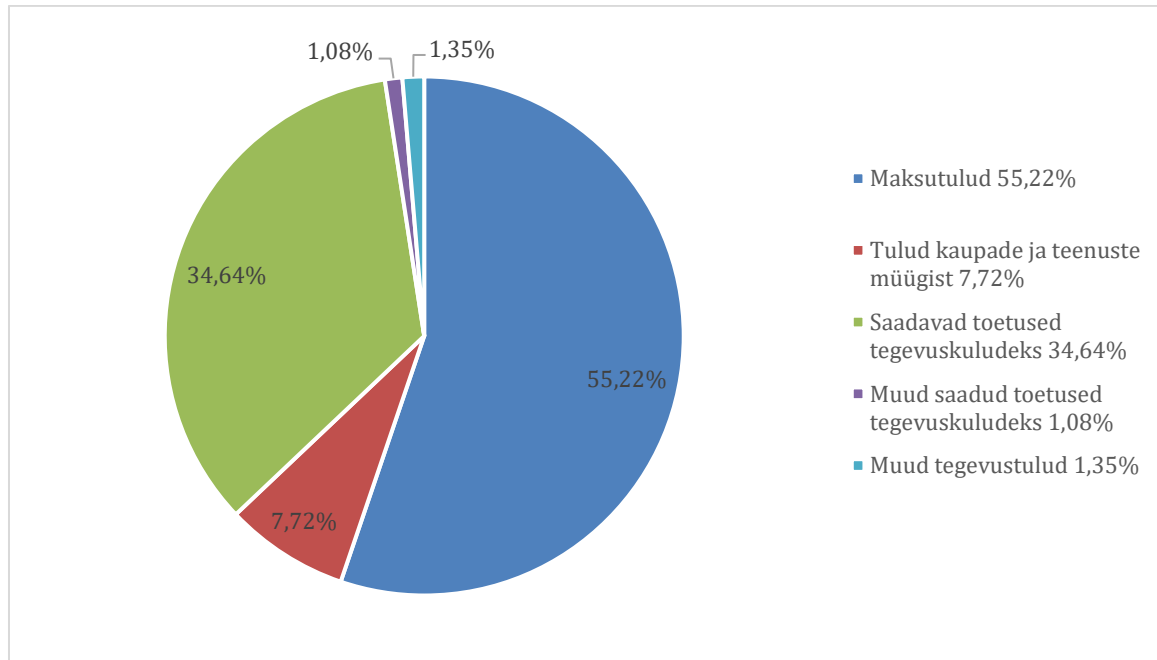
## **2.4. Muud tegevustulud**

Muud tegevustulud on 2021. aasta eelarves ettenähtud summas 114 000 eurot (2020: 111 020 eurot). Muud tegevustulud moodustuvad 2021. aasta eelarve tulude mahust kokku 1,3%. Muud tegevustulud jaotuvad:

- Maavarade kaevandusõiguse tasud vastavalt keskkonnatasude seadusele.
- Vee erikasutustasu vastavalt keskkonnatasude seadusele.

- Muud tegevustulud.

2021. aasta põhitegevuse tulude jaotus osakaalude alusel on järgmine:



**Joonis 2.** Põhitegevuse tulude osakaalude jaotus 2021. aastal

### 3. PÕHITEGEVUSE KULUD

Vastavalt kohaliku omavalitsuse korralduse seaduse § 6 on kohaliku omavalitsuse ülesanne korraldada vallas elamu- ja kommunaalmajandust, veevarustust, heakorda, valla teede ja tänavate korrashoidu, koolieelsete lasteasutuste, põhikoolide, raamatukogude, kultuurikeskuse ja hooldekodu ning teiste kohalike asutuste ülalpidamist ning korraldama vallas sotsiaalabi ja sotsiaalteenuseid. Viru-Nigula valla 2021. aasta eelarve põhitegevuse kulud jagunevad järgmisteks tegevusaladeks:

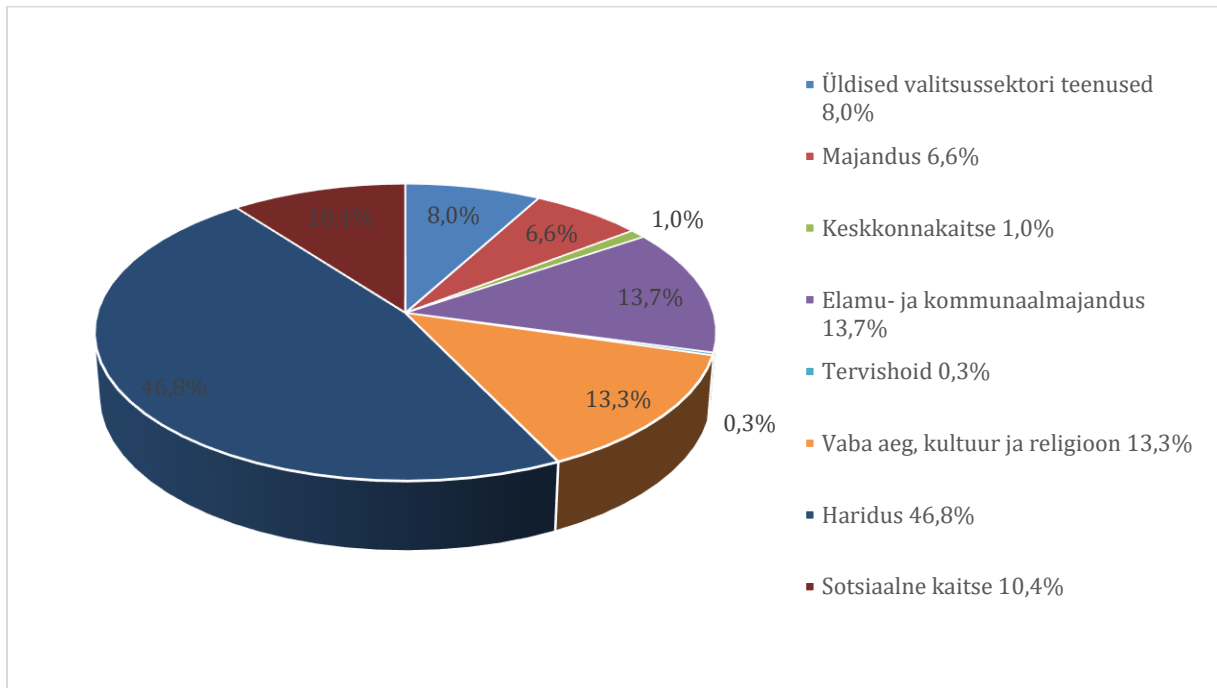
- Üldvalitsemine (vallavolikogu, vallavalitsus, reservfond, muud üldised teenused ja valitsussektori võla teenindamine).
- Majandus (põllumajandus, maanteetransport, transpordikorraldus ja majanduse haldamine).
- Keskkonnakaitse (jäätme- ja heitveekäitlus).
- Elamu- ja kommunaalmajandus (tänavavalgustus, hulkuvate loomadega seotud tegevus ja kommunaalmajandus).
- Tervishoid (terviseedendus, avalikud tervishoiuteenused).
- Vaba aeg (sporditegevus, huvialategevus, raamatukogud, kohalikud kultuuriüritused, klubide-seltside toetamine).
- Haridus (lasteaiad, põhikoolid, lasteaiad- ja kooliteenuse ostmine teistelt kohalike omavalitsustelt).
- Sotsiaalne kaitse (teenused ja toetused puuetega inimestele, eakatele, lastega peredele, riskirühmadele, päevakeskuse teenused, valdkonna haldamine).

#### **2021. aastal on põhitegevuse kuludes ette nähtud läbivalt järgnevad käsitlused:**

- Käesolevas eelarves on arvestatud, et pedagoogide töötasu alammäär täistööajaga töötamisel on 2021. aastal 1315 eurot. Lasteaiakasvatavate töötasu alammäär tõuseb vastavalt pedagoogide töötasu alammääradele, olles 90% pedagoogide töötasu alamäärast ja magistriharidusega lasteaiakasvatavate töötasu 100% pedagoogi töötasu alamäärast.
- Palgafondi kasvu ei ole planeeritud, samuti ka alampalga kasvu. Eesti Tööandjate Keskliidu ja Eesti Ametiühingute Keskliidu esindajad jõudsid kokkuleppele jätta alampalk 2021. aastaks praegusele tasemele, mis on 584 eurot.
- Palgafondides on arvestatud minimaalne varu erinevateks asendustasudeks, lisatasudeks jne (vahemikus ca 0,2 kuupalgafondi ulatuses).
- On arvestatud täiendavate sotsiaaltoetuste kuludega (võrreldes 2020. aastaga).

- **Majandamiskulud on kavandatud eelkõige allasutuste ja valdkondade tavapäraseks ülalpidamiseks ja kehtivatest õigusaktidest ning lepingutest tulenevate kohustuste täitmiseks.** Kulude planeerimisel on arvestatud konservatiivsuse printsiipi.

2021. aasta põhitegevuse kulude jaotus osakaalude alusel on järgmine:



**Joonis 3.** Põhitegevus kulude osakaalu jaotus tegevusalavaldkondade lõikes.

Tegevusalade täpsem tutvustus on esitatud alapeatükkides 3.1-3.9.

### 3.1. Üldvalitsemine (01)

Kulutusi on ette nähtud Viru-Nigula Vallavolikogule, Viru-Nigula Vallavalitsusele ja reservfondi. Lisaks on ette nähtud kulud muudele üldistele valitsussektori teenustele. 2021. aastal on eelarvesse planeeritud ka valimiskulud. Ülevaade kuludest on toodud alljärgnevas tabelis.

**Tabel 2.** Kulud aastatel 2020-2021 (eurodes).

Tegevus-ala	Kulu liik	Nimetus	Lõplik eelarve 2020	Eelarve täitmine 31.12.2020	Eelarve 2021	Muutus €
<b>01</b>		<b>ÜLDISED VALITSUSSEKTORI TEENUSED</b>	<b>699 506</b>	<b>631 324</b>	<b>715 555</b>	<b>16 049</b>
01	41	SOTSIAALTOETUSED	1 700	1 700	1 700	0
01	45	MUUD TOETUSED	28 500	26 366	30 379	1 879
01	50	TÖÖJÕUKULUD	502 835	483 827	509 326	6 491
01	55	MAJANDAMISKULUD	107 468	87 026	106 150	-1 318
01	60	MUUD TEGEVUSKULUD	22 632	-5 227	33 000	10 368
01	6501	Intressi-, viivise- ja kohustistasukulud võetud la	36 371	37 633	35 000	-1 371
<b>01111</b>		<b>Vallavolikogu</b>	<b>88 300</b>	<b>83 095</b>	<b>75 350</b>	<b>-12 950</b>
01111	50	TÖÖJÕUKULUD	81 500	76 422	68 500	-13 000
01111	55	MAJANDAMISKULUD	6 800	6 673	6 850	50
<b>01112</b>		<b>Vallavalitsus</b>	<b>529 335</b>	<b>484 230</b>	<b>532 826</b>	<b>3 491</b>
01112	41	SOTSIAALTOETUSED	1 700	1 700	1 700	0
01112	50	TÖÖJÕUKULUD	421 335	407 404	432 826	11 491
01112	55	MAJANDAMISKULUD	100 668	80 353	97 300	-3 368
01112	60	MUUD TEGEVUSKULUD	5 632	-5 227	1 000	-4 632
<b>01114</b>		<b>Reservfond</b>	<b>17 000</b>	<b>0</b>	<b>32 000</b>	<b>15 000</b>
01114	60	MUUD TEGEVUSKULUD	17 000	0	32 000	15 000
<b>01600</b>		<b>Muud üldised valitsussektori teenused, valimiskulud</b>	<b>28 500</b>	<b>26 366</b>	<b>10 000</b>	<b>-18 500</b>
01600	45	MUUD TOETUSED	28 500	26 366	0	-28 500
01600	50	TÖÖJÕUKULUD	0	0	8 000	8 000
01600	55	MAJANDAMISKULUD	0	0	2 000	2 000
<b>01700</b>		<b>Valitsussektori võla teenindamine</b>	<b>36 371</b>	<b>37 633</b>	<b>35 000</b>	<b>-1 371</b>
01700	6501	Intressi-, viivise- ja kohustistasukulud võetud laenudelt	36 371	37 633	35 000	-1 371
<b>01800</b>		<b>Üldisloomuga ülekanded valitsussektoris</b>			<b>30 379</b>	
01800	45	MUUD TOETUSED	0	0	30 379	



### **Vallavolikogu (0111)**

Personalikuludes on planeeritud 21 volikogu liikme töötasu koos maksudega ja komisjonide esimeeste ning komisjoni lihtliikmete tasud koos maksudega. Eelarvesse on planeeritud, et volikogu liikmete tasud on 2021. a samad nagu 2020. a. Personalikulude vähenemine on tingitud asjaolust, et kantselei spetsialisti töötasu viidi volikogu alt üle vallavalitsuse alla.

Majandamiskuludesse on planeeritud administreerimiskulud, lähetuskulud, koolituskulud, infotehnoloogia kulud, kultuuri- ja vaba aja sisustamise kulud jt.

### **Viru-Nigula Vallavalitsus (01112)**

Personalikuludesse on planeeritud koosseisuliste ametnike-töötajate palgakulud (vallavanem, vallasekretär, jurist, kantseleispetsialist, registripidaja, arendusjuht, finantsjuht, avalike suhete spetsialist, IT-spetsialist, kolm vanemraamatupidajat ja arendus- ja hankespetsialist) ja lisaks mittepalgaliste vallavalitsuse liikmete ametikohtade töötasud koos maksudega.

Muutusena kajastatakse 2021. aastal vallavalitsuse personalikuludes kantselei spetsialisti töötasu, mis 2020. aastal oli volikogu tööjõukuludes. Vallavalitsuse personalikuludesse on arvestatud ka 0,2 kuu kulude varu katmaks vajadusel asendustasude kulusid töötajate haigestumisega ja puhkamisega seoses.

Majandamiskuludesse on planeeritud administreerimiskulud, arhiveerimiskulud, uurimis- ja arendustööde ostu kulud, koolituskulud, sõidukite kulud, infotehnoloogia kulud, ruumide ülalpidamiskulud, välikoristuse kulud, inventarikulud, erinevate valla ürituste ja konkursside esinduskulud jt.

### **Reservfond (01114)**

Vastavalt Viru-Nigula valla finantsjuhtimise korrale eraldatakse reservfondi kuni 1% põhitegevuse kulude mahust. Viru-Nigula valla 2021. aasta eelarves on arvestatud reservfondiks 32 000 eurot, mis moodustab ca 0,49% põhitegevuse kulude mahust.

### **Muud üldised valitsussektori teenused (01600)**

Kuludes kajastatakse valimiskulud summas 10 000 eurot.

### **Valitsussektori võla teenindamine (01700)**

Selle tegevusala kuludes kajastatakse laenu intressid summas 35 000 eurot.

### **Üldisloomuga ülekanded valitsussektoris (01800)**

Alates 01.01.2021 kajastatakse selle tegevusala kuludes peamiselt erinevad liikmemaksud. 2021. aasta eelarvesse on planeeritud liikmemaksudeks 30 379 eurot järgmistele asutustele: Lääne-Viru Omavalitsuste Liit, Virumaa Rannakalurite Ühing MTÜ, Põhja Eesti Ühistranspordikeskus MTÜ, Eesti Linnade ja Valdade Liit, Partnerid MTÜ, Virumaa Koostöökogu MTÜ, Eesti Tervislike Linnade Võrgustik MTÜ, Kirikute Nõukogu ja Rakvere Haigla MTÜ.

### 3.2. Avalik kord

Järelevalvespetsialisti personalikulud (üks ametikoht) ja majandamise kulud on tõstetud muu majanduse (04900) tegevusala alla alates 2020. aastast.

### 3.3. Majandus (04)

Majanduskuludesse on planeeritud maakorralduse, järelevalve ja muu majanduse kulud, teede ja tänavate korrashoiu kulud, liikluskorraldus kulud, teadus- ja arendustegevusele muudes majandusharudes ning kulu arendusprojektidele (projekteerimiskulud, strateegiadokumentide koostamine jt).

**Tabel 3.** Majandusvaldkonna kulud aastatel 2020-2021 (eurodes).

Tegevus-ala	Kulu liik	Nimetus	Lõplik eelarve 2020	Eelarve täitmine 31.12.2020	Eelarve 2021	Muutus €
<b>04</b>		<b>MAJANDUS</b>	<b>1 687 504</b>	<b>1 675 810</b>	<b>985 283</b>	<b>-702 221</b>
04	15	MATERIAALNE PÕHIVARA	1 173 007	1 167 439	423 000	-750 007
04	45	MUUD TOETUSED	1 440	1 320	1 440	0
04	50	TÖÖJÕUKULUD	148 857	147 034	148 858	1
04	55	MAJANDAMISKULUD	364 200	360 017	411 985	47 785
<b>04510</b>		<b>Teede ja tänavate korrashoid</b>	<b>1 284 207</b>	<b>1 278 401</b>	<b>550 200</b>	<b>-734 007</b>
04510	15	MATERIAALNE PÕHIVARA	1 024 507	1 020 302	250 000	-774 507
04510	55	MAJANDAMISKULUD	259 700	258 099	300 200	40 500
<b>04512</b>		<b>Transpordi korraldus</b>	<b>1 440</b>	<b>1 320</b>	<b>1 440</b>	<b>0</b>
04512	45	MUUD TOETUSED	1 440	1 320	1 440	0
<b>049002</b>		<b>Muu majandus</b>	<b>401 857</b>	<b>396 089</b>	<b>433 643</b>	<b>31 786</b>
049002	15	MATERIAALNE PÕHIVARA	148 500	147 137	173 000	24 500
049002	50	TÖÖJÕUKULUD	148 857	147 034	148 858	1
049002	55	MAJANDAMISKULUD	104 500	101 918	111 785	7 285

#### 3.3.1. Maanteetransport (04510 teede ja tänavate korrashoid)

Tegevusalal kajastatakse otseselt teede, investeeringute, remondi jms seotud kulud.

Avalike teede hoolduse ja remondi eesmärgiks on tagada avalike teede seisunditaseme vastavus teeseaduses ja selle rakendusaktides sätestatud nõuetele. Teede hoolduse ja remondi võib jagada

kaheks: kruusakattega teede hoolduseks ja mustkattega teede hoolduseks. Teehoolduses teostatakse järgmisi teehooldetegevusi:

1. Teede seisukorra monitooring
2. Teede greiderdamine ja vajadusel materjali pealevedu. Eesmärgiks on greiderdada kõiki avalikus kasutuses olevaid kruusateid (kui ilmastiku- ja teolud võimaldavad või nõuavad)
3. Teede tolmutõrje
4. Teede lumetõrje
5. Teeäärte niitmine

Kruusakattega teede hooldus hõlmab ka järgmisi töid: kraavituse parandamine/puhastamine, võsaraie ja raadamine, teetruupide hooldus ja remont ning asendamine (vastavalt vajadusele), teeservadelt liigse materjali äravedu ja teeäärte planeerimine. Tööde tegemine on vajalik selleks, et parandada avalike teede seisukorda, vähendada hoolduskulusid.

Mustkattega teede hooldus jaguneb üldjoontes kaheks: tee katendisse tekkinud aukude remont ja teised tegevused teekatte seisundi säilitamiseks ja eluea pikendamiseks (eeskätt teed kaitsev pindamine). Täpsemad lõigud valitakse spetsialisti poolt kevadel.

Liikluskorralduse kulude eesmärgiks on tagada Viru-Nigula vallas liiklusohutus ja kõikide liikluskorraldusvahendite vastavus ehitusseadustiku ja liiklusseaduse nõuetele. Eelarves on kavandatud kulud uutele liiklusmärkidele, samuti vanade amortiseerunud liiklusmärkide uuendamiseks, joonimistödeks (parkimiskohad, peatumise keeld, kiirusepiirang jms), teede- ja tänavasiltide ja valla tähiste asendamiseks, viidamajanduse korrastamiseks (valla ja külade sildid). Liikluskorralduse all kavandatakse ka bussiootepaviljonide remonti (lõhutud klaaside ja konstruktsioonide asendamine) jms.

Mustkattega teede ja tänavate suviseks puhastamiseks kasutatakse märgpuhastus- ja imurtehnoloogiat. Mustkattega teid ja tänavaid puhastatakse aprillist kuni novembrini (sagedus vastavalt vajadusele). Taliteenistuse eesmärgiks on tagada avalike teede, avalikuks kasutamiseks tunnistatud erateede ning vastavalt volikogu kehtestatud korrale erateede talvise seisunditaseme vastavus teeseaduses ja selle rakendusaktides sätestatud nõuetele. Viimaste aastate kogemus näitab, et taliteenistuse kulud kõiguvad aastate lõikes väga suures ulatuses ning täpset summat pole võimalik ette näha ja prognoosida. Sellepärast võib sõltudes ilmastikuoludest ja tööde tegelikust mahust esineda vajadus tõsta teede taliteenistuse ja teiste teehooldusega seotud eelarveridade vahel kulusid ringi.

### **3.3.2. Ühistranspordi korraldus (04512)**

Transpordikorralduse eelarves on kajastatud vallapoolne dotatsioon kauplusauto tegevusele summas 1440 eurot.

Ligilähedase sisuga kulud on ka tegevusalal 09600 "Koolitransport" summas 75 000 eurot (2020: 54 175 eurot). Selline kajastamine põhineb vastavalt riigi poolt välja antud juhendil.

### **3.3.3. Muu majandus (049002)**

Majanduse personalikulude all on kajastatud keskkonnaspetsialisti, planeerimis- ja maakorraldusspetsialisti, järelvalvespetsialisti, ehitusspetsialisti ja majandusvaldkonna juhi tööpõhised kulud (viis ametikohta).

Muu majanduse majandamise kuludes kajastatakse erinevad administreerimiskulud, koolituskulud ja infotehnoloogiakulud, samuti üldplaneeringu ja liikuvusuuringu kulud.

Samuti on sellel kirjel kajastatud eelkõige erinevad projekteerimiskulud, sh geodeetiliste alusplaanide koostamise kulud. Kuna esineb jooksvaid vajadusi, mida ei teata otseselt ette planeerida, siis on planeeritud vastavad vahendid kogumina, st otseselt neid objektidele jagamata.

Käimas on Lääne-Viru Maakonna liikuvusuuringu projekt ja uue valla üldplaneeringu koostamine. Teenustena on sisse ostetud üldplaneeringu kaardi koostamine ning keskkonnamõtjude strateegiline hindamine.

### **3.4. Keskkonnakaitse (05)**

Siin on planeeritud erinevad keskkonnakaitse kulud: jäätmevedu, prügilade neutraliseerimisjaama hooldus, maaparandus, lammutus, Kunda prügilade saastetasud ja vee analüüsid.

Keskkonnakaitse kulud on alljärgnevas tabelis.

**Tabel 4.** Kulud aastatel 2020-2021 (eurodes).

Tegevus-ala	Kulu liik	Nimetus	Lõplik eelarve 2020	Eelarve täitmine 31.12.2020	Eelarve 2021	Muutus €
<b>05</b>		<b>KESKKONNAKAITSE</b>	<b>81 500</b>	<b>79 092</b>	<b>81 288</b>	<b>-212</b>
05	45	MUUD TOETUSED	12 000	11 734	9 000	-3 000
05	55	MAJANDAMISKULUD	67 500	67 054	71 288	3 788
05	60	MUUD TEGEVUSKULUD	2 000	209	1 000	-1 000
<b>05100</b>		<b>Jäätmekäitlus</b>	<b>81 500</b>	<b>79 092</b>	<b>81 288</b>	<b>-212</b>
05100	45	MUUD TOETUSED	12 000	11 734	9 000	-3 000
05100	55	MAJANDAMISKULUD	67 500	67 054	71 288	3 788
05100	60	MUUD TEGEVUSKULUD	2 000	209	1 000	-1 000

### 3.4.1. Jäätmekäitlus (05100)

Kulud on planeeritud isetekkeliste prügistuskohtade koristamiseks, lammutatud hoonete jäätmete utiliseerimiseks ning kaevetöödeks (drenaazid, kraavid, planeerimine jms). Jätkame prügimajade ja prügikonteinerite platsi ehitamise toetamisega, projekt on olnud väga edukas ning eelnevate aastate toetust on kasutatud 100%. Eesmärgiks on tagada Viru-Nigula valla jäätmekäitlus vastavuses jäätmeseaduses, selle rakendusaktides ja valla jäätmekavas sätestatuga. Valdkonna kuludeks on jäätmete sorteeritud kogumise, isetekkeliste prügimägede koristamine, jäätmeteadlikkuse tõstmine, kevadise ja sügisese suurpuhastuse korraldamine ning kevadise ja sügisese ohtlike jäätmete kogumisringi korraldamine. Lisaks on jäätmekäitluse all kulud Kunda suletud prügila nõrgveepuhastusjaama töös hoidmine ning saastetasude maksmine.

### 3.5. Elamu- ja kommunaalmajandus (06)

Elamu- ja kommunaalmajanduse all on kajastatud elamumajanduse arendamise alased kulud, kommunaalmajanduse arendamise alased kulud, veevarustuse kulud, tänavavalgustuse kulud ja muud elamu- ja kommunaalmajanduse kulud.

Elamu- ja kommunaalmajanduse personalikulude all on kajastatud töötajate tööjõukulud.

Bioloogilise mitmekesisuse kaitse, maastikukaitse ja haljastuse kulude kavandamisel on arvestatud munitsipaalomandisse lisandunud ja pidevalt lisanduvate maadega, regulaarse kõrg- ja madalhaljastuse hooldusega ning mängu- ja spordiväljakute olemasolevate vahendite- atraktsioonide iga-aastase hoolduse ning remondiga. Eesmärgiks on tagada valla ilus väljanägemine ning vallaelanikele võimalused meeldivaks, mitmekülgseks ja ohutuks ajaviitmiseks vabas õhus.

Majandamiskuludena on kajastatud järgmised kulud:

- ✓ Avalike haljasalade hooldus (muru niitmine, prügi koristamine, prügikastide tühjendamine, lehtede riisumine, hekkide ja põõsaste lõikamine, lillede, põõsaste ja puude kastmine suveperioodil).
- ✓ Mänguväljakute ja spordiplatside hoolduse ja tehnilise ülevaatus, atraktsioonide remondi ning täiendamise kulud.
- ✓ Valla visuaalsele väljanägemisele suunatud kulud – lillede ostmine Aseri ja Viru-Nigula alevikku ning Kunda linna (sh tänava amplid, lillekastid, suvelilled haljasaladel), puude, põõsaste istutamine, muruparandused jms.
- ✓ Võimalikud erakorralised kulud (nt kuivanud või ohtlike puude raie avalikult maalt, erakorralised võsalõikustööd, ühekordsed niidutööd jne).

**Tabel 5.** Kulud aastatel 2020-2021 (eurodes).

Tegevus-ala	Kulu liik	Nimetus	Lõplik eelarve 2020	Eelarve täitmine 31.12.2020	Eelarve 2021	Muutus €
<b>06</b>		<b>ELAMU- JA KOMMUNAALMAJANDUS</b>	<b>1 448 550</b>	<b>1 423 823</b>	<b>1 922 650</b>	<b>474 100</b>
06	15	MATERIAALNE PÕHIVARA	234 650	228 121	758 110	523 460
06	45	MUUD TOETUSED	51 500	40 929	33 000	-18 500
06	50	TÖÖJÕUKULUD	656 000	652 827	680 500	24 500
06	55	MAJANDAMISKULUD	504 387	499 932	451 040	-53 347
06	60	MUUD TEGEVUSKULUD	2 013	2 013		-2 013
<b>06300</b>		<b>Veevarustus Viru-Nigula</b>	<b>54 300</b>	<b>43 262</b>	<b>35 200</b>	<b>-19 100</b>
06300	45	MUUD TOETUSED	51 500	40 929	33 000	-18 500
06300	55	MAJANDAMISKULUD	2 800	2 332	2 200	-600
<b>064001</b>		<b>Tänavavalgustus KUNDA</b>	<b>115 417</b>	<b>112 991</b>	<b>43 500</b>	<b>-71 917</b>
064001	15	MATERIAALNE PÕHIVARA	66 000	65 630	0	-66 000
064001	50	TÖÖJÕUKULUD	6 000	4 014	4 500	-1 500
064001	55	MAJANDAMISKULUD	43 417	43 347	39 000	-4 417
<b>064002</b>		<b>Tänavavalgustus ASERI</b>	<b>19 278</b>	<b>19 278</b>	<b>16 500</b>	<b>-2 778</b>
064002	55	MAJANDAMISKULUD	19 278	19 278	16 500	-2 778
<b>064003</b>		<b>Tänavavalgustus VIRU-NIGULA</b>	<b>45 830</b>	<b>39 672</b>	<b>762 110</b>	<b>716 280</b>
064003	15	MATERIAALNE PÕHIVARA	42 005	35 848	758 110	716 105
064003	55	MAJANDAMISKULUD	3 825	3 824	4 000	175
<b>06605</b>		<b>VIRU-NIGULA MAJANDUSKESKUS</b>	<b>1 213 725</b>	<b>1 208 620</b>	<b>1 060 740</b>	<b>-152 985</b>
06605	15	MATERIAALNE PÕHIVARA	126 645	126 643	0	-126 645
06605	50	TÖÖJÕUKULUD	650 000	648 813	676 000	26 000
06605	55	MAJANDAMISKULUD	435 067	431 151	384 740	-50 327
06605	60	MUUD TEGEVUSKULUD	2 013	2 013	0	-2 013
<b>066057</b>		<b>Hulkuvate loomadega seotud tegevused</b>	<b>4 500</b>	<b>4 319</b>	<b>4 600</b>	<b>100</b>
066057	55	MAJANDAMISKULUD	4 500	4 319	4 600	100

### **3.5.1. Tänavavalgustus (06400)**

Tänavavalgustuse kulude all on kajastatud käidukorralduskulud, elektrikulu tänavavalgustusele, tänavavalgustusrajatiste jooksev remont ja hooldus (lampide vahetamine, säästlikumate LED-lampide kasutuselevõtt, kilpide, kaablite, automaatika jne uuendamine, uued postid vajadusel). Lisaks on veel planeeritud investeeringu kulu Aseri ja Viru-Nigula alevike ja Rannu küla tänavavalgustuse taristu rekonstrueerimiseks.

### **3.5.2. Elamu- ja kommunaalmajandus (06605)**

Eelarve tegevusala "Elamu- ja kommunaalmajanduse" alategevusaladel on kajastatud eelkõige majandamiskulud korterite halduskuludele, kalmistutele, hulkuvatele loomadele, haljastusele ja heakorrale.

#### **3.5.2.1. Viru-Nigula valla Majanduskeskus**

Kunda Majanduskeskuse tegevusalal personalikulude all on kajastatud kõigi 2021. aastal planeeritavate ja olemasolevate töötajate töötasud. Eelarves on personalikuludeks 702 051 eurot. Lisandunud on aednik/arboristi 1 ametikoht.

Majanduskulude all kajastatakse kogu valla transpordikorralduse, heakorra, haljastuse, kalmistute ja ruumide korrashoiu ja hoolduse majanduskulud, samuti Viru-Nigula alevikus asuva avaliku sauna kulud. Alates 2020. aastast on kogu valla puhastusteenindus toodud majanduskeskuse eelarve alla, sealhulgas puhastusteenindajate personalikulu ja puhastusvahendite ning inventari kulu. Majandamiskuludes on arvestatud ka kahe uue traktori liisingumaks (kasutusrent) ca 21 000 eurot aastas.

Sõidukeid on vallal 2021. aastal kokku 18 ja lisaks 4 traktorit, neist liisingus (kasutusrent) on 14 sõidukit ja 4 traktorit. Liisingukulu kokku 2021. aastal ca 95 000 eurot.

### **3.6. Tervishoid (07)**

Tervishoiukuludes on kajastatud Viru-Nigula perearstitoa majandamiskulud ja Rakvere Haigla OÜ-le antav toetus.

**Tabel 6.** Kulud aastatel 2020-2021 (eurodes)

Tegevus-ala	Kulu liik	Nimetus	Lõplik eelarve 2020	Eelarve täitmine 31.12.2020	Eelarve 2021	Muutus €
<b>07</b>		<b>TERVISHOID</b>	<b>20 900</b>	<b>20 772</b>	<b>23 848</b>	<b>2 948</b>
07	45	MUUD TOETUSED	19 400	19 388	22 348	2 948
07	55	MAJANDAMISKULUD	1 500	1 384	1 500	0
<b>07210</b>		<b>Perearst Viru-Nigulas</b>	<b>1 500</b>	<b>1 384</b>	<b>1 500</b>	<b>0</b>
07210	55	MAJANDAMISKULUD	1 500	1 384	1 500	0
<b>07310</b>		<b>Üldhaigla teenused</b>	<b>19 400</b>	<b>19 388</b>	<b>22 348</b>	<b>2 948</b>
07310	45	MUUD TOETUSED	19 400	19 388	22 348	2 948

### 3.7. Vaba aeg ja kultuur (08)

Vaba aja ja kultuuri kulud on toodud alljärgnevas tabelis.

**Tabel 7.** Kulud aastatel 2020-2021 (eurodes).

Tegevus-ala	Kulu liik	Nimetus	Lõplik eelarve 2020	Eelarve täitmine 31.12.2020	Eelarve 2021	Muutus €
<b>08</b>		<b>VABA AEG, KULTUUR, RELIGI</b>	<b>1 266 193</b>	<b>1 154 696</b>	<b>1 163 428</b>	<b>-102 765</b>
08	15	MATERIAALNE PÕHIVARA	88 700	85 518	34 580	-54 120
08	41	SOTSIAALTOETUSED	30 130	30 130	33 000	2 870
08	45	MUUD TOETUSED	76 290	73 852	80 050	3 760
08	50	TÖÖJÕUKULUD	563 102	523 091	569 968	6 866
08	55	MAJANDAMISKULUD	507 971	442 105	445 830	-62 141
<b>08102</b>		<b>Sporditegevus KOKKU</b>	<b>513 770</b>	<b>438 208</b>		<b>-513 770</b>
08102	15	MATERIAALNE PÕHIVARA	48 805	45 636		-48 805
08102	45	MUUD TOETUSED	18 370	18 369		-18 370
08102	50	TÖÖJÕUKULUD	200 500	180 395		-200 500
08102	55	MAJANDAMISKULUD	246 095	193 807		-246 095
<b>0810211</b>		<b>Aseri Vabaajakeskus</b>	<b>110 000</b>	<b>93 328</b>	<b>97 000</b>	<b>-13 000</b>
0810211	15	MATERIAALNE PÕHIVARA	6 805	6 805	0	-6 805
0810211	50	TÖÖJÕUKULUD	67 500	58 953	66 000	-1 500
0810211	55	MAJANDAMISKULUD	35 695	27 570	31 000	-4 695
<b>08102200</b>		<b>Kunda Spordikeskus</b>	<b>342 400</b>	<b>286 169</b>	<b>301 980</b>	<b>-40 420</b>
08102200	15	MATERIAALNE PÕHIVARA	42 000	38 832	34 580	-7 420
08102200	50	TÖÖJÕUKULUD	99 000	87 786	95 500	-3 500
08102200	55	MAJANDAMISKULUD	201 400	159 551	171 900	-29 500
<b>081024</b>		<b>Viru-Nigula piirkondlik sporditegevus</b>	<b>61 370</b>	<b>58 712</b>	<b>41 700</b>	<b>-19 670</b>
081024	45	MUUD TOETUSED	18 370	18 369	0	-18 370
081024	50	TÖÖJÕUKULUD	34 000	33 656	34 000	0
081024	55	MAJANDAMISKULUD	9 000	6 686	7 700	-1 300



<b>08107</b>		<b>Viru-Nigula Avatud Noortekeskus</b>	<b>173 073</b>	<b>172 244</b>	<b>156 284</b>	<b>-16 789</b>
08107	41	SOTSIAALTOETUSED	30 130	30 130	33 000	2 870
08107	45	MUUD TOETUSED	250	250	250	0
08107	50	TÖÖJÕUKULUD	76 703	76 603	75 300	-1 403
08107	55	MAJANDAMISKULUD	65 990	65 261	47 734	-18 256
<b>081093</b>		<b>Viru-Nigula piirkondlikud vaba aja tegevused</b>	<b>114 720</b>	<b>109 455</b>	<b>157 890</b>	<b>43 170</b>
081093	45	MUUD TOETUSED	57 670	55 233	79 800	22 130
081093	50	TÖÖJÕUKULUD	35 050	32 224	34 040	-1 010
081093	55	MAJANDAMISKULUD	22 000	21 998	44 050	22 050
<b>08201</b>		<b>Viru-Nigula valla Raamatukogu</b>	<b>131 922</b>	<b>129 518</b>	<b>136 086</b>	<b>4 164</b>
08201	50	TÖÖJÕUKULUD	96 600	96 398	99 600	3 000
08201	55	MAJANDAMISKULUD	35 322	33 120	36 486	1 164
<b>08202</b>		<b>Viru-Nigula Kultuurikeskus</b>	<b>235 608</b>	<b>219 914</b>	<b>208 168</b>	<b>-27 440</b>
08202	15	MATERIAALNE PÕHIVARA	10 595	10 594	0	-10 595
08202	50	TÖÖJÕUKULUD	118 629	106 953	130 908	12 279
08202	55	MAJANDAMISKULUD	106 384	102 367	77 260	-29 124
<b>08203</b>		<b>Viru-Nigula muuseumid</b>	<b>76 900</b>	<b>66 398</b>	<b>44 120</b>	<b>-32 780</b>
08203	15	MATERIAALNE PÕHIVARA	29 300	29 288	0	-29 300
08203	50	TÖÖJÕUKULUD	27 520	22 669	26 520	-1 000
08203	55	MAJANDAMISKULUD	20 080	14 441	17 600	-2 480
<b>08300</b>		<b>Ajaleht</b>	<b>18 700</b>	<b>17 460</b>	<b>18 700</b>	<b>0</b>
08300	50	TÖÖJÕUKULUD	8 100	7 850	8 100	0
08300	55	MAJANDAMISKULUD	10 600	9 610	10 600	0
<b>08400</b>		<b>Religiooni- ja muud ühiskonnateenused</b>	<b>1 500</b>	<b>1 500</b>	<b>1 500</b>	<b>0</b>
08400	55	MAJANDAMISKULUD	1 500	1 500	1 500	0

### 3.7.1. Kunda Spordikeskus (08102200)

Selle tegevusala all on kajastatud 2021. aastal Kunda Spordikeskuse personali- ja majandamise kulud.

Kunda Spordikeskus on valla suurim spordikompleks, mille struktuuri osaks on alates 01.01.2019 ka Viru-Nigula Spordihoone koos varade, lepingute ja personaliga. Mõlema hoone igapäevase töökorralduse eest vastutab uue struktuuri järgi juhataja.

Kunda Spordikeskuse halduses on Kasemäe 19 aadressil asuv hoone, sh suur võimla ja ujula. Ujula ja võimla opereerimisega kaasnevad kõige suuremad majanduskulud. Kuid teiselt poolt on spordikeskuse tulude kasv olnud märkimisväärne ning tulnud eelkõige varem kasutamata ruumide renditegevusest ning efektiivsemast opereerimisest. Spordikeskuse eelarves kajastuvad kogu Kasemäe 19 kommunaalkulud (sh vallavalitsus ja muusikakool).

Spordikeskuse hallata on Kasemäe 19 aadressil ja selle vahetus läheduses asuvad spordirajatised: linnastaadion koos jalgpalliväljakuga, multifunktsionaalne pallimänguväljak, liivaväljak, petanque-väljak ning LEADER meetme poolt rahastatud jõulinnak ja kaks discgolfi rada ja 2019. aasta sügisel valminud pump track.

Tegevusala alla kuulub ka Viru-Nigula Spordihoone aadressil Kalvi tee 10, koos jalgpallistaadioni ja pallimänguväljakuga.

Kunda Spordikeskuse töötajate koosseisu kuulub Kundas 9,5 töötajat: juhataja (1,0), administraatorid (3,5), tehnikud (1,5), ujula instruktorid (1,5) ja treenerid (2,0). Kunda Spordikeskuse kahe tegevuskoha peale on struktuuris arvestatud 2 treeneri ametikohta. Kokku jääb uue Kunda Spordikeskuse ametikohtade arvuks 11,8 struktuuri järgi.

### **3.7.2. Aseri Vabaajakeskus (0810211)**

Selle tegevusala all on kajastatud 2021. aastal Aseri Vabaajakeskuse personali- ja majandamise kulud.

Aseri Vabaajakeskus on valla teine suur spordihoone, mis peab Kunda Spordikeskuse kõrval katma ära osaliselt Viru-Nigula ja peamiselt Aseri piirkonna inimeste vaba aja veetmise võimalused. Vabaajakeskuses osutatakse lisaks sportimisvõimalustele valla elanikele erinevaid teenuseid. Seal asuvad mitmete ametnike vastuvõtupunktid.

Aseri Vabaajakeskuse tegevust juhib juhataja. Samas hoones tegutseb ka piirkonna jaoks oluline Aseri Spordiklubi, mis edendab peamiselt lauatennist ja korraldab mitmesuguseid üritusi.

Aseri Vabaajakeskuse töötajate koosseisu kuulub 5,7 töötajat: juhataja (1,0), administraator (2,5), tehnik (0,5) ja treenerid (1,7).

### **3.7.3. Viru-Nigula piirkondlik sporditegevus (081024)**

Piirkondliku sporditegevuse kuludes kajastub kahe spordihoone ja piirkondliku spordielu edendamise eest vastutava ametniku, vallavalitsuse spordijuhi töötasu. Personalikulu sisaldab ka Kunda Spordikeskuse juhtimise töötasu.

Tegevusala kuludes on Viru-Nigula valla parimate sportlaste tunnustamine ja suuremate spordiürituste piirkondlike spordiürituste kulud, sh Viru-Nigula valla esindamine Eestimaa Spordiliit Jõud suve- ja talimängudel.

Treenerite tööjõukulude toetus (kellel on kõrgem tase kui EKR 5), mis 2020. aastal kajastati piirkondliku sporditegevuse all, on 2021. aastal üle viidud Viru-Nigula piirkondlike vaba aja tegevuste (tegevusala 081093) toetuste reale summas 22 000 eurot.

#### **3.7.4. Noorsootöö ja noortekeskused (08107)**

Selle tegevusala all kajastatakse igapäevased kulud Viru-Nigula Avatud Noortekeskusele (Kunda Noortemaja, Viru-Nigula Noortetuba ja Aseri Noortekas). Viru-Nigula Avatud Noortekeskuse personalikulude all on kajastatud töötajate tööjõukulud (kolm ametikohta).

Lisaks omavahenditele on kajastatud riikliku huvihariduse- ja huvitegevuse toetuse kasutamine. Tähelepanu on pööratud noortele suunatud huvitegevuse süsteemsele arendamisele ja olemasolevate võimaluste hoidmisele.

Tegevusala all on lisaks Avatud Noortekeskuse igapäeva tegevusele ja jooksvatele sündmustele kajastatud ka piirkondlikud noorsootöölalased tegevused (õpilasmalev, noortevolikogu).

#### **3.7.5. Viru-Nigula piirkondlikud vaba aja tegevused (081093)**

Tegevusala „Viru-Nigula piirkondlikud vaba aja tegevused“ all on kajastatud Viru-Nigula valla vaba aja ürituste majanduskulud, toetused MTÜ-dele, ülevallaliste ürituste korraldamisega seotud kulud ning alates aastast 2021 ka treenerite toetused summas 22 000 eurot, mis enne oli kajastatud piirkondliku sporditegevuse all. Ülevallaliste ürituste kulud on täpsemalt kajastatud järgmises tabelis.

**Tabel 8.** Ülevallalised üritused 2021 (eurodes)

<b>Ürituse sisu</b>	<b>Summa</b>
Vabariigi aastapäev	4500
Lusikapäev	1300
Jaanipäev	7000
Merepäev (sõbralaat)	16 000
Kodukohvikute päev	500
Vanavanemate päev	700
Muinastulede öö	2000
Kunda Linnaorkester	9800
Muud piirkondlikud kultuuriüritused ja tegevused	1900
<b>KOKKU</b>	<b>43 700</b>

Tabelis toodud kulud on planeeritud sihtfinantseerimisena, sest enne konkreetsete kulude tegemist ei teata täpselt, kas kulu realiseerub sihtfinantseerimisena (kululiik 45) või majandamiskuluna (kululiik 55).

### **3.7.6. Viru-Nigula valla raamatukogu (08201)**

Viru-Nigula vallas tegutseb kolm raamatukogu: Viru-Nigula Raamatukogu, Kunda Linna Raamatukogu ja Aseri Raamatukogu. Alates 01.09.2018 on raamatukogud ühendatud ühtse juhtimise alla ning uueks nimetuseks on Viru-Nigula valla raamatukogu. Raamatukogud asuvad endistes kohtades ja muid muudatusi ei ole toimunud.

Valla eelarvest kaetakse töötajate töötasud (Aseris kaks töötajat, Viru-Nigulas üks töötaja ja Kundas kolm töötajat), teenuse osutamiseks vajalikud majandamiskulud ja investeeringud ning osaliselt ka teavikute komplekteerimise kulud. Teavikute komplekteerimiseks lisandub täiendav riigipoolne eraldis.

### **3.7.7. Viru-Nigula valla kultuurikeskus (08202)**

Rahvakultuuri all on kajastatud eelkõige kulud Viru-Nigula Kultuurikeskusele (Kunda Linna Klubi, Viru-Nigula Rahvamaja ja Aseri Rahvamaja). Kultuurikeskuse eesmärgiks on pakkuda erinevat huvitegevust ja sündmusi kogu valla elanikele ja külalistele. Varasemast enam on püütud keskenduda stabiilsele huvitegevuse hoidmisele ja tasustamise ühtlustamisele.

Rahvakultuuri personalikulude all on kajastatud töötajate tööjõukulud (8,5 ametikohta ja 21 VÕS lepingut).

### **3.7.8. Viru-Nigula muuseumid (08203)**

Viru-Nigula Muuseumid tegutsevad hetkel kahes kohas – Kunda Tsemendimuuseum ja Viru-Nigula Koduloomuuseum. Muuseumide personalikulude all on kajastatud töötajate tööjõukulud (kaks ametikohta).

### **3.7.9. Ringhäälingu- ja kirjastamiskulu (08300)**

Selle kirje all kajastatakse valla ajalehe trükkimise ja lehe küljendamise ning muud väljaandmisega seotud kulud. Personalikuludes kajastub VÕS lepinguga tõlketeenuse sisseostmine.

## **3.8. Haridus (09)**

Tegemist on kõige suurema põhitegevuse kuluvaldkonnaga. Haridusvaldkonna kulude eesmärk on tagada Viru-Nigula valla lastele tingimused alus-, põhi- ja keskhariduse omandamiseks ning

soodustada õpilaste huviharidusega tegelemist. Eesmärgi saavutamiseks peab Viru-Nigula vald ühte gümnaasiumi (Kunda Ühisgümnaasium), kahte põhikooli (Vasta Kool, Aseri Kool), ühte lasteaeda (Viru-Nigula valla lasteaed Kelluke alates 31.08.2019, kolmes asukohas) ning ühte muusikakooli (Viru-Nigula valla muusikakool alates 01.09.2020, asukohaga Aseri alevik ja Kunda linn).

Koostööd lasteaia- ja koolikohtade osas tehakse naaberomavalitsustega. Hariduse valdkonna kuludest annab ülevaate alljärgnev tabel.

**Tabel 9.** Kulud aastatel 2020-2021 (eurodes).

Tegevus-ala	Kulu liik	Nimetus	Lõplik eelarve 2020	Eelarve täitmine 31.12.2020	Eelarve 2021	Muutus €
<b>09</b>		<b>HARIDUS</b>	<b>4 086 588</b>	<b>3 941 203</b>	<b>4 040 542</b>	<b>-46 046</b>
09	15	MATERIAALNE PÕHIVARA	201 290	196 200	54 500	-146 790
09	41	SOTSIAALTOETUSED	1 800	1 220	2 700	900
09	45	MUUD TOETUSED	700	483	600	-100
09	50	TÖÖJÕUKULUD	3 100 140	3 048 458	3 267 078	166 938
09	55	MAJANDAMISKULUD	780 868	693 062	715 664	-65 204
09	60	MUUD TEGEVUSKULUD	1 790	1 780	0	-1 790
<b>09110</b>		<b>Viru-Nigula valla lasteaed Kelluke 01.01.2020</b>	<b>1 025 092</b>	<b>1 013 326</b>	<b>954 060</b>	<b>-71 032</b>
09110	15	MATERIAALNE PÕHIVARA	85 511	85 510	0	-85 511
09110	41	SOTSIAALTOETUSED	1 000	420	1 000	0
09110	50	TÖÖJÕUKULUD	830 570	823 834	860 900	30 330
09110	55	MAJANDAMISKULUD	106 421	101 974	92 160	-14 261
09110	60	MUUD TEGEVUSKULUD	1 590	1 588	0	-1 590
<b>0911001</b>		<b>Lasteaiakohad</b>	<b>35 400</b>	<b>35 323</b>	<b>30 500</b>	<b>-4 900</b>
0911001	55	MAJANDAMISKULUD	35 400	35 323	30 500	-4 900
<b>0911002</b>		<b>Lasteaiatoit alates 01.01.2021</b>	<b>0</b>	<b>0</b>	<b>34 000</b>	<b>0</b>
0911002	55	MAJANDAMISKULUD	0	0	34 000	
<b>092120</b>		<b>Õpilaskohad teistes KOV</b>	<b>73 400</b>	<b>65 475</b>	<b>67 000</b>	<b>-6 400</b>
092120	55	MAJANDAMISKULUD	73 400	65 475	67 000	-6 400
<b>092121</b>		<b>Aseri Kool 01.01.2020</b>	<b>685 273</b>	<b>644 377</b>	<b>608 092</b>	<b>-77 181</b>
092121	15	MATERIAALNE PÕHIVARA	41 290	40 692	0	-41 290
092121	50	TÖÖJÕUKULUD	551 000	525 840	529 790	-21 210
092121	55	MAJANDAMISKULUD	92 983	77 845	78 302	-14 681
<b>09212104</b>		<b>Aseri Kooli juhtimiskulud</b>	<b>40 000</b>	<b>38 747</b>	<b>40 000</b>	<b>0</b>
09212104	50	TÖÖJÕUKULUD	40 000	38 747	40 000	0
<b>092122</b>		<b>Kunda Ühisgümnaasium 01.01.2020</b>	<b>885 458</b>	<b>870 083</b>	<b>861 530</b>	<b>-23 928</b>
092122	15	MATERIAALNE PÕHIVARA	10 000	10 000	39 500	29 500
092122	50	TÖÖJÕUKULUD	686 270	685 341	700 000	13 730
092122	55	MAJANDAMISKULUD	189 188	174 741	122 030	-67 158

<b>09212204</b>		<b>Kunda Ühisgümnaasiumi juhtimiskulud</b>	<b>56 500</b>	<b>55 946</b>	<b>56 500</b>	<b>0</b>
09212204	50	TÖÖJÕUKULUD	56 500	55 946	56 500	0
<b>092123</b>		<b>Vasta Kool 01.01.2020</b>	<b>584 965</b>	<b>548 172</b>	<b>537 552</b>	<b>-47 413</b>
092123	15	MATERIAALNE PÕHIVARA	28 489	23 999	0	-28 489
092123	45	MUUD TOETUSED	450	258	500	50
092123	50	TÖÖJÕUKULUD	463 100	450 686	469 500	6 400
092123	55	MAJANDAMISKULUD	92 926	73 229	67 552	-25 374
<b>09212304</b>		<b>Vasta Kooli juhtimiskulud</b>	<b>43 000</b>	<b>42 795</b>	<b>43 000</b>	<b>0</b>
09212304	50	TÖÖJÕUKULUD	43 000	42 795	43 000	0
<b>092131</b>		<b>Kunda Ühisgümnaasium keskhariduse otsekulud REV</b>	<b>107 000</b>	<b>105 117</b>	<b>100 408</b>	<b>-6 592</b>
092131	50	TÖÖJÕUKULUD	107 000	105 117	100 408	-6 592
<b>095101</b>		<b>Aseri Muusikakool kuni 31.12.2020</b>	<b>132 420</b>	<b>130 358</b>	<b>0</b>	<b>-132 420</b>
095101	15	MATERIAALNE PÕHIVARA	36 000	35 999	0	-36 000
095101	45	MUUD TOETUSED	100	76	0	-100
095101	50	TÖÖJÕUKULUD	89 170	88 505	0	-89 170
095101	55	MAJANDAMISKULUD	7 150	5 779	0	-7 150
<b>095102</b>		<b>Kunda Muusikakool kuni 31.12.2020</b>	<b>203 240</b>	<b>201 431</b>	<b>0</b>	<b>-203 240</b>
095102	45	MUUD TOETUSED	150	149	0	-150
095102	50	TÖÖJÕUKULUD	190 430	188 712	0	-190 430
095102	55	MAJANDAMISKULUD	12 460	12 377	0	-12 460
095102	60	MUUD TEGEVUSKULUD	200	192	0	-200
<b>095104</b>		<b>Viru-Nigula valla muusikakool 01.01.2021</b>			<b>294 730</b>	<b>294 730</b>
095104	45	MUUD TOETUSED	0	0	100	100
095104	50	TÖÖJÕUKULUD	0	0	281 000	281 000
095104	55	MAJANDAMISKULUD	0	0	13 630	13 630
<b>09600</b>		<b>Koolitransport</b>	<b>54 175</b>	<b>54 174</b>	<b>75 000</b>	<b>20 825</b>
09600	55	MAJANDAMISKULUD	54 175	54 174	75 000	20 825
<b>09601</b>		<b>Aseri Kooli koolitoit kuni 31.12.2020</b>	<b>25 440</b>	<b>22 280</b>	<b>0</b>	<b>-25 440</b>
09601	55	MAJANDAMISKULUD	25 440	22 280	0	-25 440
<b>09601</b>		<b>Vasta Kooli koolitoit kuni 31.12.2020</b>	<b>22 400</b>	<b>18 625</b>	<b>0</b>	<b>-22 400</b>
09601	55	MAJANDAMISKULUD	22 400	18 625	0	-22 400
<b>09601</b>		<b>Kunda Ühisgümnaasiumi koolitoit kuni 31.12.2020</b>	<b>59 825</b>	<b>43 361</b>	<b>0</b>	<b>-59 825</b>
09601	55	MAJANDAMISKULUD	59 825	43 361	0	-59 825
<b>09601</b>		<b>Koolitoit 01.01.2021</b>	<b>0</b>	<b>0</b>	<b>283 120</b>	
09601	15	MATERIAALNE PÕHIVARA	0	0	15 000	
09601	50	TÖÖJÕUKULUD	0	0	142 980	
09601	55	MAJANDAMISKULUD	0	0	125 140	
<b>09800</b>		<b>Muu haridus sh hariduse haldus</b>	<b>53 000</b>	<b>51 723</b>	<b>55 050</b>	<b>2 050</b>
09800	41	SOTSIAALTOETUSED	800	800	1 700	900
09800	50	TÖÖJÕUKULUD	43 100	43 043	43 000	-100
09800	55	MAJANDAMISKULUD	9 100	7 880	10 350	1 250

### **3.8.1. Alushariduse valdkonna kulude ülevaade (09110)**

Alates 31.08.2019 on Viru-Nigula valla lasteaiad ühtse juhtimise all. Moodustatud on uus juriidiline üksus Viru-Nigula valla lasteaiad Kelluke kolmes asukohas (Kunda- 9 rühma, Viru-Nigula- 3 rühma ja Aseri- 3 rühma).

Prognoosi kohaselt käib 2021. aasta jaanuaris 94 (lasteaedades 6 ja koolides 88) Viru-Nigula valla laste teiste kohalike omavalitsuste lasteaedades ja koolides, kus koha arvestusliku maksumuse tasub Viru-Nigula vald. Lasteaedade kulu moodustab teistelt KOV-delt ostetud lasteaiakohtade kuludega, valla oma lasteaedade kuludega ühtse kulurühma, mille iga osa kulusid on suhteliselt raske ette prognoosida, kuna need sõltuvad perekondade konkreetsetest eelistustest.

Lasteaedade õpetajate töötasu on vastavalt volikogu otsusega seotud põhikooli õpetajate alamtöötasu määraga. Lasteaia õpetajate töötasu on 2021. aastal 90% 1315 eurost s.o 1183,50 eurot, magistriharidusega lasteaia õpetajal 100% 1315 eurost.

Seisuga 10. november 2020 käis Viru-Nigula lasteaia Kelluke Aseri majas 41 last, Kunda majas 145 last ja Viru-Nigula majas 41 last.

### **3.8.2. Põhihariduse valdkonna kulude ülevaade (09212, 09213)**

Seisuga 10. november 2020 õppis Aseri Koolis 110 õpilast, Kunda Ühisgümnaasiumis 304, sh põhikooliastmes 258 õpilast ja Vasta Koolis 108 õpilast.

Valla eelarvest kaetakse lisaks riigi eelarvevahenditele kooli toitlustuskulud ja koolitransport. Valla eelarvest kaetakse ka gümnaasiumi pedagoogide, kooli juhtidele (osaliselt) ning õppealajuhatajate palgavahendid.

Alates 01.01.2020 kajastatakse valla eelarves valla ja riigieelarvelised kulud ühe tegevusalana koolide põhisealt (Aseri kool, Vasta kool ja Kunda Ühisgümnaasium). Kunda Ühisgümnaasiumi keskhariduse tööjõukulud kajastatakse tegevusalal 09213 (eelnevatel aastatel 09220) ning põhihariduse kulu 09212 (eelnevalt 09220).

### **3.8.3. Huviharidus (muusikakoolid 095104)**

01.09.2020 liideti Aseri Muusikakool Kunda Muusikakooliga ja tekkis uus juriidiline üksus Viru-Nigula valla muusikakool.

Kuni 2020. aasta lõpuni olid eelarved eraldi Aseri ja Kunda maja kohta. Alates 01.01.2021 on muusikakoolide eelarved kokku liidetud. Õppetöö jätkub endiselt kahes majas.

Kunda majas koolis on võimalik laulda poistekooris ja õppida mitmel pillerialal, nt klaver, viiul, basskitarr, löökpillid jne. Koolis õpib 60 õpilast seisuga 11.11.2020. Ka on sellenimelisel tegevusalal kajastatud otseselt asutuse personalikulud ja majanduskulud.

Aseri majas toimub ainult pilliõpe. Õppetöö koosneb individuaalõppest (põhipill) ja grupiõppest üldainetes. Koolis saab õppida klaverit, akordioni, nuppakordioni, kitarri, balalaikat, kannelt, plokkflööti. Koolis õpib 34 õpilast seisuga 11.11.2020.

#### **3.8.4. Koolitransport (09600)**

Eelarvekirjelt „Koolitransport“ finantseeritakse otseselt õpilaste kooli transportimise kulud.

#### **3.8.5. Koolitoit (09601)**

Eelarvekirjel „Koolitoit“ kajastatakse alates 2021. a. kulud lasteaia laste ja õpilaste toitlustamisele. Volikogu otsusega 29.12.2020 nr 191 korraldab alates 01.01.2021 valla üldhariduskoolides ja lasteaedades toitlustamist Viru-Nigula valla Majanduskeskus.

Seoses toitlustamisega on lisandunud valla eelarvesse selle tegevusala personalikuludesse kokkade, abikokkade, toitlustusjuhi, toiduvedajate ning raamatupidaja (0,5 kohta) tööjõukulud ja majandamiskuludesse toiduainete kulud, inventari kulud, korrashoiuvahendite kulud, koolituskulud, IT kulud jms.

Osaliselt katab neid kulusid tuludes toetusfondi eraldi vastava komponendi ulatuses. Kõik Viru-Nigula vallas elavad või õppivad põhikooli ja gümnaasiumi õpilased saavad koolilõuna tasuta. Viru-Nigula vallavalitsus maksab koolilõuna vahe (koolilõuna maksumus – riigi toetus koolilõuna kohta).

#### **3.8.6. Muu haridus (09800)**

Eelarvekirje „Muu haridus“ all kajastatakse kulud haridust administreerivale personalile.

### **3.9. Sotsiaalne kaitse (10)**

Sotsiaalse kaitse valdkonna eesmärgiks on Viru-Nigula valla elanikele ja nende perekondadele toimetulekuraskuste ennetamiseks, kõrvaldamiseks või kergendamiseks abi osutamine ja sotsiaalsete erivajadustega isikutele sotsiaalsele turvalisusele, arengule ja ühiskonnas kohanemisele kaasaitamine.

Ülevaade sotsiaalvaldkonna kuludest on esitatud alljärgnevas tabelis.



**Tabel 10.** Kulud aastatel 2020-2021 (eurodes).

Tegevus-ala	Kulu liik	Nimetus	Lõplik eelarve 2020	Eelarve täitmine 31.12.2020	Eelarve 2021	Muutus €
<b>10</b>		<b>SOTSIAALNE KAITSE</b>	<b>1 024 808</b>	<b>850 960</b>	<b>881 312</b>	<b>-143 496</b>
10	41	SOTSIAALTOETUSED	203 275	142 811	158 857	-44 418
10	45	MUUD TOETUSED	1 670	1 369	1 370	-300
10	50	TÖÖJÕUKULUD	340 398	282 069	312 190	-28 208
10	55	MAJANDAMISKULUD	479 265	424 581	408 695	-70 570
10	60	MUUD TEGEVUSKULUD	200	130	200	0
<b>1012101</b>		<b>Puuetega laste sotsiaalne kaitse</b>	<b>83 180</b>	<b>23 188</b>	<b>48 439</b>	<b>-34 741</b>
1012101	41	SOTSIAALTOETUSED	14 150	1 658	4 939	-9 211
1012101	50	TÖÖJÕUKULUD	63 030	15 737	32 000	-31 030
1012101	55	MAJANDAMISKULUD	6 000	5 793	11 500	5 500
<b>1012102</b>		<b>Puuetega inimeste sotsiaalne kaitse</b>	<b>21 975</b>	<b>19 099</b>	<b>23 530</b>	<b>1 555</b>
1012102	41	SOTSIAALTOETUSED	21 975	19 099	23 530	1 555
<b>102000</b>		<b>Hooldekodud teistes KOV</b>	<b>110 000</b>	<b>98 402</b>	<b>111 500</b>	<b>1 500</b>
102000	55	MAJANDAMISKULUD	110 000	98 402	111 500	1 500
<b>102002</b>		<b>Viru-Nigula Sotsiaalhoolekande keskus KOKKU</b>	<b>159 098</b>	<b>144 079</b>	<b>155 820</b>	<b>-3 278</b>
102002	45	MUUD TOETUSED	170	0	170	0
102002	50	TÖÖJÕUKULUD	120 968	110 105	122 190	1 222
102002	55	MAJANDAMISKULUD	37 960	33 974	33 460	-4 500
<b>10200202</b>		<b>Kunda Päevakeskus</b>	<b>122 700</b>	<b>111 816</b>	<b>128 520</b>	<b>5 820</b>
10200202	50	TÖÖJÕUKULUD	101 700	92 354	103 720	2 020
10200202	55	MAJANDAMISKULUD	21 000	19 463	24 800	3 800
<b>10200203</b>		<b>Kunda Polikliinik</b>	<b>14 810</b>	<b>14 511</b>	<b>5 660</b>	<b>-9 150</b>
10200203	55	MAJANDAMISKULUD	14 810	14 511	5 660	-9 150
<b>10200204</b>		<b>Viru-Nigula turvakorter</b>	<b>1 450</b>	<b>0</b>	<b>2 450</b>	<b>1 000</b>
10200204	55	MAJANDAMISKULUD	1 450	0	2 450	1 000
<b>10400</b>		<b>Asendus- ja järelhooldusteenus</b>	<b>193 058</b>	<b>173 519</b>	<b>181 400</b>	<b>-11 658</b>
10400	55	MAJANDAMISKULUD	193 058	173 519	181 400	-11 658
<b>104022</b>		<b>Sotsiaaltoetused sissetulekust sõltuvad</b>	<b>11 300</b>	<b>10 878</b>	<b>13 700</b>	<b>2 400</b>
104022	41	SOTSIAALTOETUSED	8 800	8 573	11 500	2 700
104022	55	MAJANDAMISKULUD	2 500	2 305	2 200	-300
<b>104023</b>		<b>Sotsiaaltoetused sissetulekust mittesõltuvad KOV</b>	<b>40 700</b>	<b>35 446</b>	<b>41 500</b>	<b>800</b>
104023	41	SOTSIAALTOETUSED	34 700	31 410	35 500	800
104023	55	MAJANDAMISKULUD	6 000	4 036	6 000	0
<b>104024</b>		<b>Matusetoetus</b>	<b>20 000</b>	<b>18 000</b>	<b>20 171</b>	<b>171</b>
104024	41	SOTSIAALTOETUSED	20 000	18 000	20 171	171

<b>10701</b>		<b>Riiklik toimetulekutoetus RE</b>	<b>80 000</b>	<b>59 637</b>	<b>61 138</b>	<b>-18 862</b>
10701	41	SOTSIAALTOETUSED	80 000	59 637	61 138	-18 862
<b>10900</b>		<b>Muu sotsiaalne kaitse</b>	<b>305 497</b>	<b>268 713</b>	<b>224 285</b>	<b>-81 212</b>
10900	41	SOTSIAALTOETUSED	23 650	4 434	2 250	-21 400
10900	45	MUUD TOETUSED	1 500	1 369	1 200	-300
10900	50	TÖÖJÕUKULUD	156 400	156 228	158 000	1 600
10900	55	MAJANDAMISKULUD	123 747	106 552	62 635	-61 112
10900	60	MUUD TEGEVUSKULUD	200	130	200	0

Valdkonna eesmärkide saavutamiseks osutab Viru-Nigula Vallavalitsus sotsiaalteenuseid ning maksab erinevatele riskigruppidele suunatud toetusi (nii KOV poolt vabatahtlikult makstavad toetused kui riiklikud toetused). Sotsiaalteenused ja toetused jagunevad eelkõige järgmiste tegevusalade peale:

- ✓ 10121 Muu puuetega inimeste sotsiaalne kaitse
- ✓ 10200 Muu eakate sotsiaalne kaitse
- ✓ 10400 Laste ja noorte sotsiaalhoolekandeesutused
- ✓ 10402 Muu perekondade ja laste sotsiaalne kaitse ja matusetoetus
- ✓ 10701 Riiklik toimetulekutoetus
- ✓ 10900 Muu sotsiaalne kaitse.

Sotsiaaltoetuste eelarve koostamisel on arvestatud põhimõttega, et kohaliku omavalitsuse kohustuseks on tagada sotsiaalteenuste, sotsiaaltoetuste, vältimatu abi ja muu sotsiaalabi andmine isikutele, kelle elukohaks on rahvastikuregistrisse kantud Viru-Nigula vald (SHKS §5 lg 1). Sotsiaalhoolekande seadus (SHKS) sätestab 13 sotsiaalteenust, mille tagamine on KOV-le kohustuslik. Samuti tuleb kohaliku omavalitsuse üksusel vajadusel tagada muu abi kui see on isiku toimetulekuks vajalik.

Järgnevalt on toodud detailsemalt ülevaade iga tegevusala kaupa osutatavate sotsiaalteenuste ja antavate sotsiaaltoetuste kohta.

### **3.9.1. Muu puuetega inimeste sotsiaalne kaitse (102210)**

Sellel tegevusalal kajastatakse puuetega inimeste toetuste kulu ja eriotstarbelist sotsiaalmaksu puudega lapse ja täiskasvanu hooldajatele.

Puuetega laste teenuste osutamiseks ja toetuste maksmiseks kasutame peamiselt riigieelarvelisi toetusfondi vahendeid ja ESF-i vahendeid.

Puudega lapse hooldajatoetuse regulatsioon on kehtestatud Viru-Nigula Vallavolikogu 27.06.18 määruse nr 30 § 9 lg 27 alusel.

Viru-Nigula Vallavolikogu 27.06.18 määruse nr 30 § 9 lg 27 alusel makstakse hooldajatoetust raske- ja sügava puudega isiku hooldajale.

### **3.9.2. Muu eakate sotsiaalne kaitse (10200)**

Sii tegevusala alla kuuluvad hooldekodude kohatasud ja Viru-Nigula Sotsiaalhoolekande Keskus.

Viru-Nigula Sotsiaalhoolekande Keskuse alla kuuluvad omakorda Viru-Nigula turvakorter ja Kunda Päevakeskus.

Kunda Polikliiniku tegevuskulude all on majandamiskulud Kundas tegutseva perearsti jaoks.

Viru-Nigula vald on paigutanud omasteta eakaid üldhoolekande asutustesse (hooldekodudesse), mis kuuluvad erasektorile.

Viru-Nigula vald ostab teenust alljärgnevatelt hooldekodudelt:

Kunda Südamekodu, MTÜ Lille Turvakodu, MTÜ Vahtra Hooldemaja, Kiviõli Tervisekeskus, Alutaguse Hoolekeskus AS. Kokku viibib hooldekodudes 27 isikut.

### **3.9.3. Laste ja noorte sotsiaalhoolekandeesutused (10400)**

Antud tegevusalal kajastuvad asendus- ja järelhooldusteenusel viibivate laste teenuse kulud. 2020. aasta oktoobri seisuga viibib asendushooldusteenusel 8 last ja järelhooldusteenusel ei ole ühtegi isikut. Eelarvesse on summa planeeritud vastavalt tegelikele kuludele.

Vastavalt sotsiaalhoolekandeseaduse § 156 lg 3<sup>4</sup> määratakse vastavalt riigieelarve võimalustele toetus kohaliku omavalitsuse üksustele asendus- ja järelhooldusteenuse osutamiseks ja korraldamiseks ning hooldusperede toetamiseks. Kohaliku omavalitsuse üksus võib kasutada käesoleva paragrahvi lõikes 34 nimetatud toetust asendus- ja järelhooldusteenuse osutamiseks ja korraldamiseks ning hooldusperede toetamiseks. Riigieelarvest eraldatava summa suurus selgub toetusfondi määrusega peale riigieelarve kinnitamist.

### **3.9.4. Muu perekondade ja laste sotsiaalne kaitse (10402)**

Sissetulekust mittesõltuvad toetused on määratud Viru-Nigula Vallavolikogu 27.06.18 määruse nr 30 § 9 lg 2 alusel. Sissetulekust sõltuvad toetused on määratletud Viru-Nigula Vallavolikogu 27.06.18 määruse nr 30 § 9 lg 3 alusel.

Sii tegevusala alla kuulub ka riigieelarveline ja omavahenditest makstav matusetootus (riigi juhendi alusel).

### 3.9.5. Riiklik toimetulekutoetus (10701)

Riikliku toimetulekutoetuse tegevusalal kajastatakse toimetulekutoetuste kulu, mille katteallikaks on tulude poolel samas summas toetusfondi eraldise komponent.

### 3.9.6. Muu sotsiaalne kaitse (10900)

Selle tegevusala all kajastatakse sotsiaalse kaitse majandamiskulud ja personalikulud. Personalikulude all on kajastatud tööjõukulud (6 ametikohta).

Siin on planeeritud Aseris, Kundas ja Viru-Nigulas asuva sotsiaalosakonna ruumide ülalpidamiskulud. Lisaks on siin vahendid sotsiaalteenuste (sh erinevad nõustamisteenused) osutamiseks ja projektide omafinantseeringuks.

## 4. INVESTEERIMISTEGEVUS

Investeeringustegevuse all on kajastatud põhivara müük, põhivara soetus (kululiik 15), põhivara soetuseks saadavad sihtfinantseerimised (toetused), finantskulud- ja tulud, ning investeeringustegevusega seotud nõuete ja kohustuste muutus vastavalt KOFS § 16 lg 6 (vt tabel 11). Põhivara soetamise eesmärgil antavad sihtfinantseerimised kajastatakse eelarves kululiigiga 4502 (hajaasustuse veeprogramm).

**Tabel 11.** Nõuete ja kohustuste muutused (2021):

Kululiik/tululiik	Nõuded (+) ja kohustused (-)	Summa
153010	Kunda Südamekodu OÜ finantskohustus (raha laekub 2021. aastal)	100 000
	<b>Kokku</b>	<b>100 000</b>

2021. aastal on planeeritud investeeringustegevuse väljaminekute summa 1 270 190 eurot, millest saadavad toetused on kavandatud 849 023 eurot ja omafinantseering 421 167 eurot.

**Tabel 12.** 2021. aastaks planeeritavad investeeringuobjektid tegevusalade kaupa on järgmised:

Kululiik	Teg_ala	Nimetus	Kokku	Omaosalus	Toetus
1551	04510	Teed, tänavad	<b>75 310</b>	75 310	0
1551	04510	Viru-Nigula aleviku Uue tn rekonstrueerimine	<b>103 045</b>	25 545	77 500
1551	04510	Aseri aleviku Kordoni tn (lõigu) rekonstrueerimine	<b>71 645</b>	40 145	31 500
1551	049002	Kunda linna keskusala väljaarendamine	<b>20 000</b>	20 000	0
1551	049002	Laste mänguväljak Viru-Nigula	<b>30 000</b>	22 000	8 000
1551	049002	Kunda rannaala arendus (valgustus, atraksioonid, Inventar)	<b>83 000</b>	26 000	57 000
1551	049002	Kunda sadama ettevõtlusala projekteerimine	<b>40 000</b>	12 800	27 200
<b>04</b>		<b>Majandus kokku</b>	<b>423 000</b>	<b>221 800</b>	<b>201 200</b>
1551	06400	Tänavavalgustuse taristu renoveerimine (Aseri, Rannu, Viru-Nigula)	<b>758 110</b>	174 367	583 743
<b>06</b>		<b>Elamu- ja kommunaalmajandus kokku</b>	<b>758 110</b>	<b>174 367</b>	<b>583 743</b>
1551	08102	Viru-Nigula spordihoone jooksuraja ja spordirajatiste ehitamine	<b>15 240</b>		15 240
1551	08102	Kunda spordikeskuse saali põranda remonttööd	<b>19 340</b>		19 340
<b>08</b>		<b>Vaba aeg, kultuur kokku</b>	<b>34 580</b>	<b>0</b>	<b>34 580</b>
1551	092122	Kunda Ühisgümnaasiumi remonttööd	<b>29 500</b>		29 500
1551	092122	Klaver Kunda Ühisgümnaasiumile	<b>10 000</b>	10 000	
1554	09601	Keedukatel KÜG kööki	<b>15 000</b>	15 000	
<b>09</b>		<b>Haridus kokku</b>	<b>54 500</b>	<b>25 000</b>	<b>29 500</b>
		<b>INVESTEERINGUD KOKKU</b>	<b>1 270 190</b>	<b>421 167</b>	<b>849 023</b>

Hajaasustuse veeprogrammi kulud kokku on planeeritud 33 000 eurot ( sh toetus 16 500 eurot, kululiik 4502):

Kululiik	Teg_ala	Nimetus	Kokku	Omaosalus	Toetus
1551	06300	Hajaasustuse veeprogramm (põhivara soetuseks antav sihtfinantseerimine, kululiik 450200)	<b>33 000</b>	16 500	16 500

## 5. FINANTSEERIMISTE GEVUS

Finantseerimistegevuses kajastatakse finantseerimistehingud. Finantseerimistehinguteks on laenude võtmise ja tagasimaksmise kajastamine. 2021. aastal on graafikujärgsed laenu tagasimaksed summas 364 200 eurot.

Finantseerimistegevuse planeerimisel on arvestatud, et eelarve põhitegevuse tulud ületaksid põhitegevuse kulusid, mis on KOFS-i üks nõuetest. Viru-Nigula valla põhitegevuse tulude ja kulude vahe ehk põhitegevuse tuleml on 2021. aastaks planeeritud 17 908 eurot. Investeerimistegevuse maht on kokku -358 895 eurot. Sellest nähtub, et põhitegevuse tuleml ei kata investeerimistegevust. Investeeringuobjektide omafinantseering on plaanis katta 2020. aasta vaba raha jäägi arvelt.

Laenukohustuse võtmist reguleerib KOFS. KOFS-i järgi tohib netovõlakoormuse ülempiir olla aastatel 2021-2024 kuni 8-kordne põhitegevuse tuleml summa (või kuni 80% põhitegevuse tuludest). Viru-Nigula valla prognoositav netovõlakoormus 2021. aasta lõpuks on 2 810 402 eurot ehk 33,2% põhitegevuse tuludest, mis on vastavuses KOFS-i nõuetega. Vabaks netovõlakoormuseks jääb veel ligikaudu 3,96 mln eurot.

Viru-Nigula valla võlakohustused seisuga 31.12.2020 on kokku 3 215 432 eurot. Viru-Nigula valla prognoositavad võlakohustused seisuga 31.12.2021 on 2 810 402 eurot.

## **6. LIKVIIDSETE VARADE MUUTUS**

Likviidsete varade saldo suurenemine kajastatakse eelarves plussiga ja saldo vähenemine miinusega.

2020. aasta rahaliste vahendite lõppsaldoks kujunes 746 017 eurot. 2021. aasta lõpuks on prognoositav raha jääk 40 830 eurot.