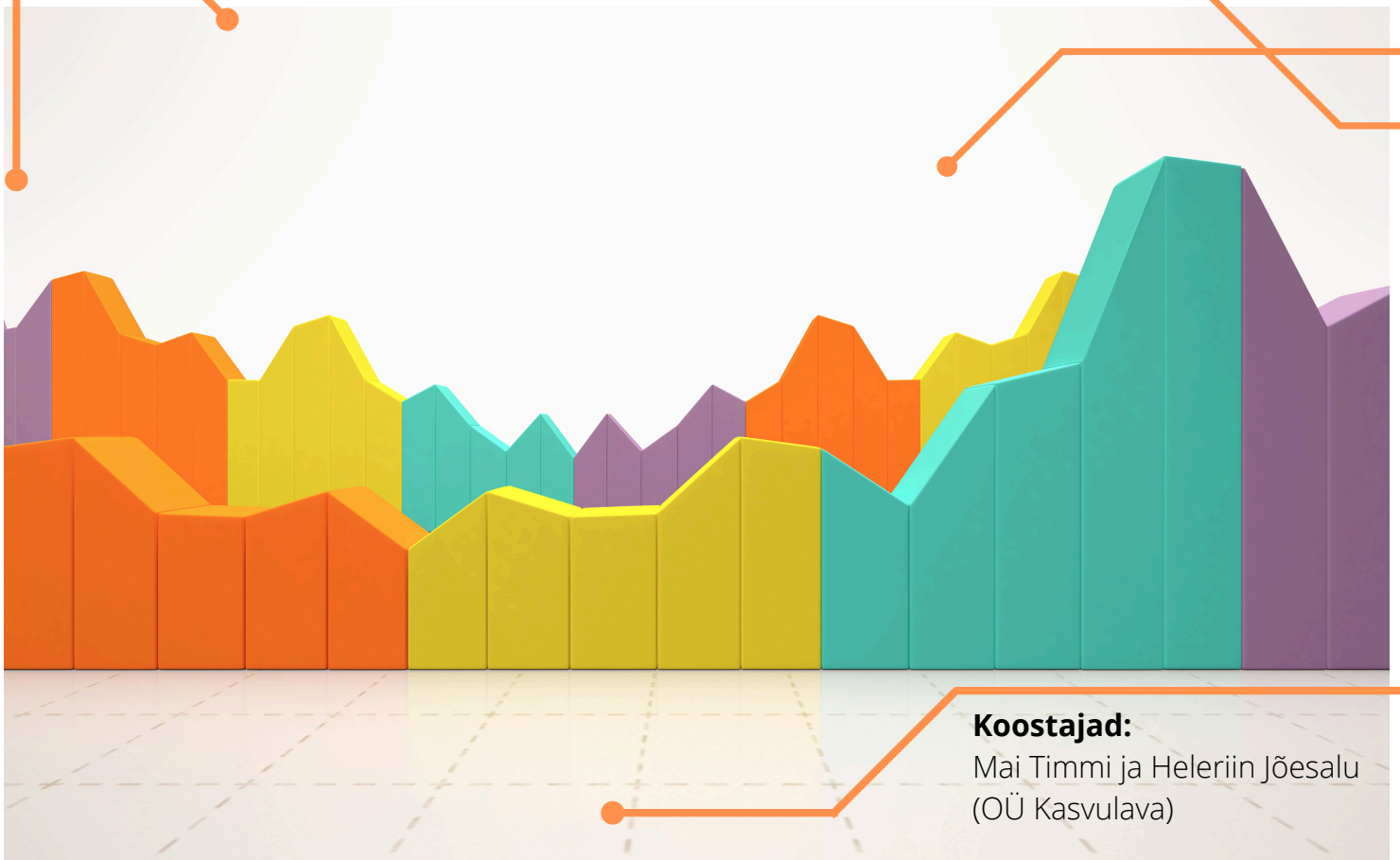




2024

VIRU-NIGULA VALLA TÄISKASVANUHARIDUSE PROFIIL



Koostajad:

Mai Timmi ja Heleriin Jõesalu
(OÜ Kasvulava)


Käesolev **täiskasvanuhariduse profiil** on koostatud kohalike omavalitsuste pilootprogrammi "Täiskäik" raames. Pilootprogrammi viivad ellu OÜ Kasvulava koostöös Eesti Täiskasvanute Koolitajate Assotsiatsiooniga Andras projekti AGENDA raames. Projekti "AGENDA – Euroopa täiskasvanuhariduse tegevuskava" koordineerib ETKA Andras koostöös Haridus- ja Teadusministeeriumiga Euroopa Liidu Erasmus+ programmi raames.



HARIDUS- JA
TEADUSMINISTEERIUM



Co-funded by the
Erasmus+ Programme
of the European Union



Täiskasvanuhariduse profiili eesmärk on anda statistiline ülevaade seoses täiskasvanuhariduse näitajatega konkreetses kohalikus omavalitsuses. Tähelepanu pööratakse täiskasvanute haridustasemele, osalemisele elukestvas õppes (enesetäiendamises) ja täienduskoolituspakkujate kui partnerite olemasolule. Lisaks on uuritud kehtivate arengudokumentide sisu vastavust täiskasvanute õppe/elukestva õppe edendamisele ja info kättesaadavust täiskasvanuõppe võimalustest.

SISUKORD

1

TÄISKASVANUTE HARIDUSTASE JA OSALEMINE ÕPPES LK 1–8

- Rahvastiku koosseis (lk 1)
- Täiskasvanueas elanikkonna haridustase (lk 2-5)
- Osalemine elukestvas õppes (lk 6-8)

2

TÄISKASVANUD ÕPPIJA LK 9–10

- Täiskasvanuhariduse prioriteetsed sihtrühmad maakonniti (lk 9)
- Rahvusvaheline täiskasvanute oskuste uuring - PIAAC (lk 10)

3

TÄIENDÕPPEGA SEOTUD ÕPPIMISVÕIMALUSED LK 11

4

STRATEEGILINE TASAND JA INFO KÄTTESAADAVUS LK 12

1

TÄISKASVANUTE HARIDUSTASE JA OSALEMINE ÕPPES

1.1 Rahvastiku koosseis


Elanike arv vallas



5768 inimest

(01.01.2024)

Potentsiaalsed täiskasvanud õppijad

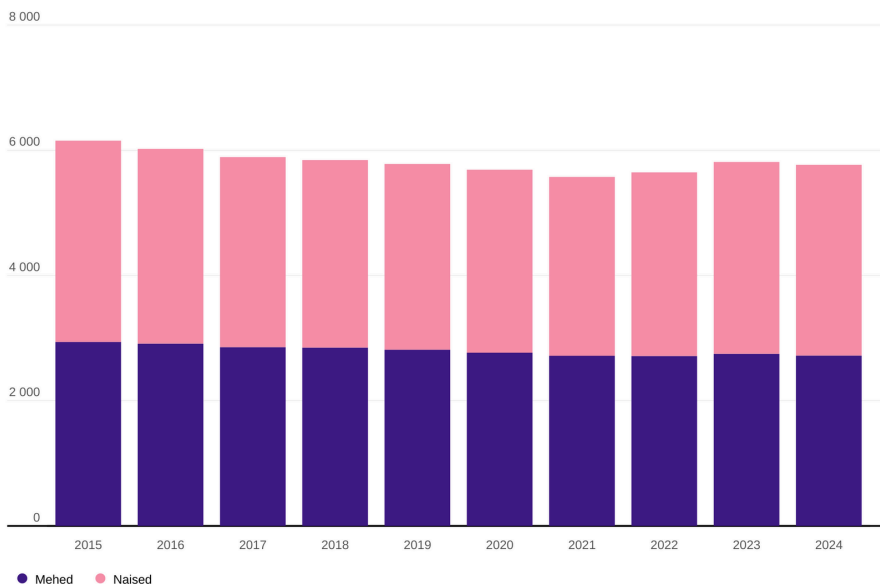


(25+) = 4410 in
(20+) = 4708 in

(01.01.2024)

Rahvaarv soo järgi | Viru-Nigula vald, 2015–2024

Allikas: statistikaamet



Mehed ja naised
(01.01.2024)

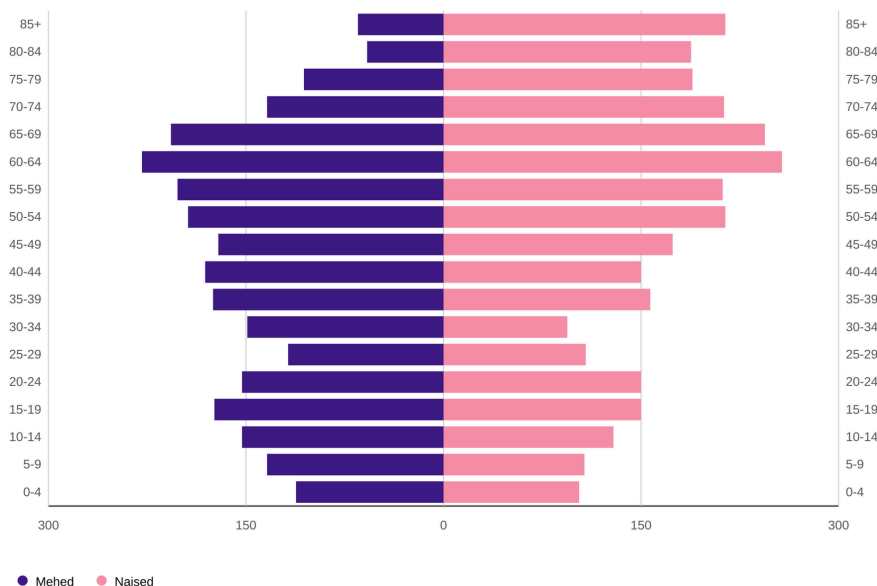
♀ 3048

♂ 2720

Vaata interaktiivset graafikut juhtimislaad.stat.ee

Rahvastiku soo ja vanuskoosseis | Viru-Nigula vald, 2024

Allikas: statistikaamet

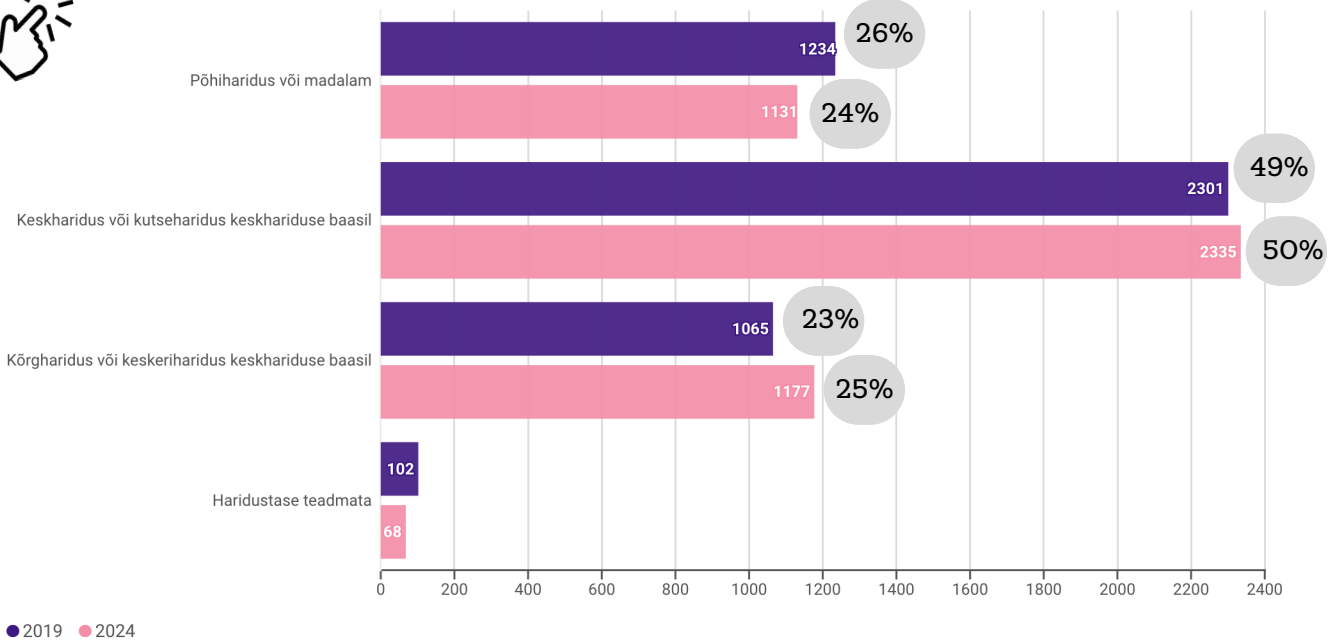


Vaata interaktiivset graafikut juhtimislaad.stat.ee

1.2 Täiskasvanueas elanikkonna haridustase (vanuses 20+)

Kõrgeima haridustaseme jaotus aastatel 2019 ja 2024*

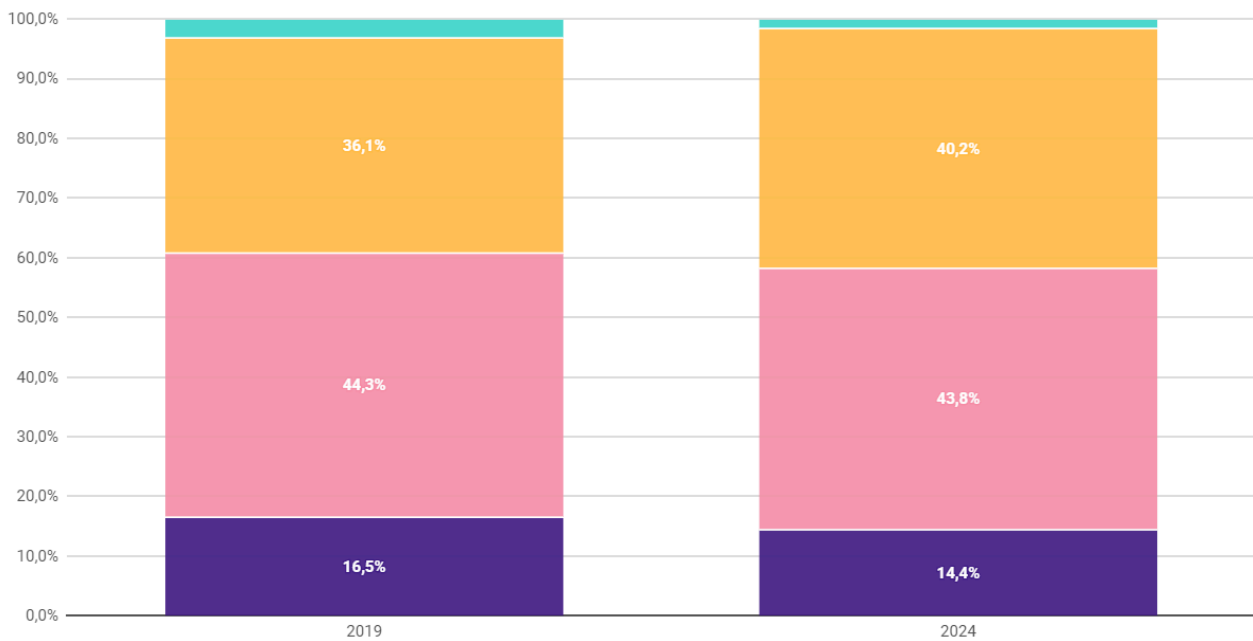
Viru-Nigula vald



(20+) = 4702 in (01.01.2019)

(20+) = 4711 in (01.01.2024)

Kõrgeima haridustaseme jaotus Eestis aastatel 2019 ja 2024*



● Põhiharidus või madalam
 ● Keskharidus või kutseharidus keskhariduse baasil
 ● Kõrgharidus või keskeriharidus keskhariduse baasil
 ● Haridustase teadmata

Allikas: [statistikaamet](#)
 * Osakaal rahvastikust vanuses 20+

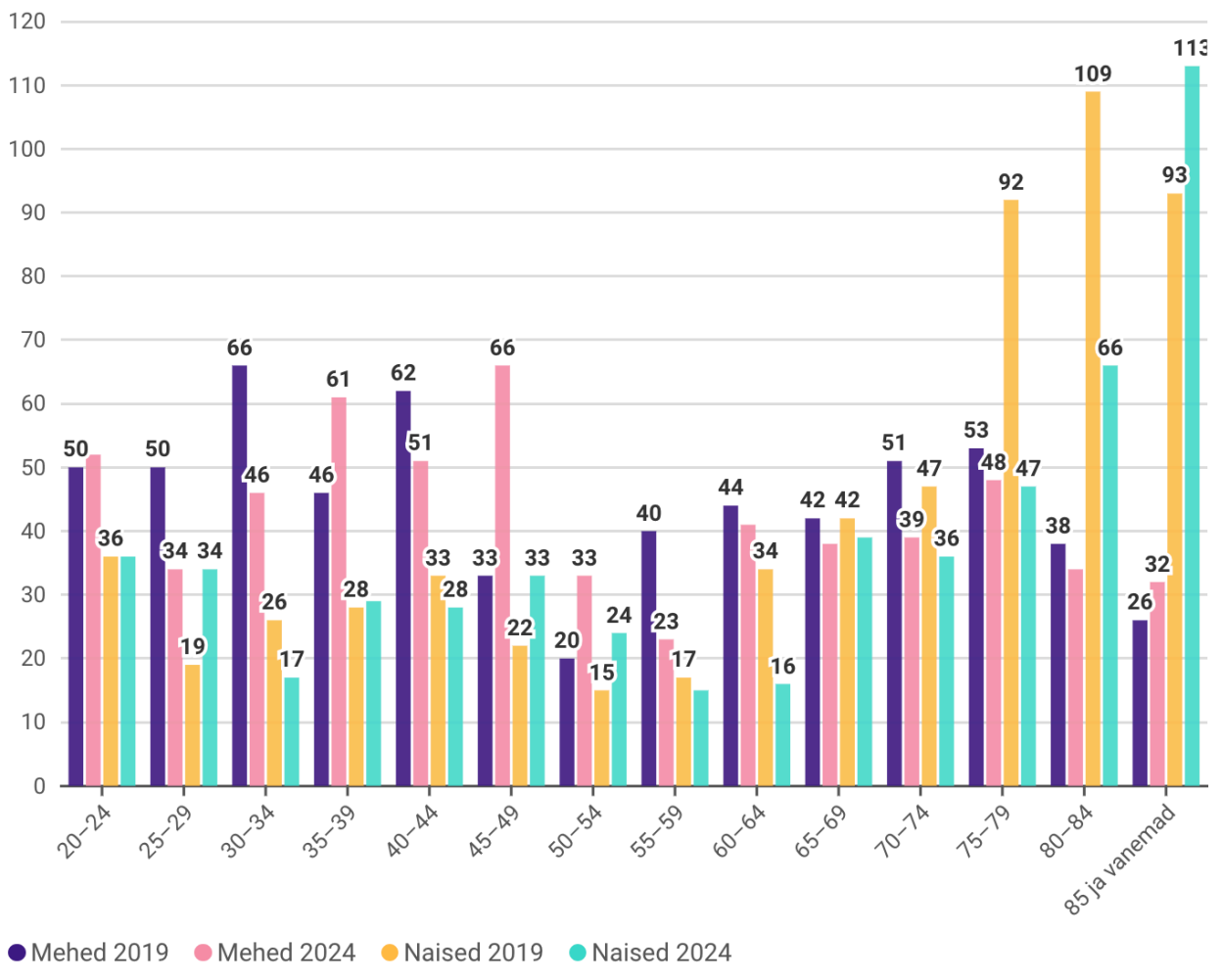
1.2 Täiskasvanueas elanikkonna haridustase (20+)

Eesti täiskasvanuhariduse poliitika keskendub muuhulgas just madala haridustasemega inimeste arvu vähendamisele. 01.01.2024 seisuga on põhiharidus või madalam haridus 155 039 inimesel (alates vanusest 20+).

Mõiste: Madala haridustaseme all mõistetakse põhiharidusega või sellest madalama haridusega inimesi.

Põhiharidus või madalam haridus vanusegrupiti ja sooti, 2019 ja 2024

Viru-Nigula vald



20+ mehed - 621 / 20+ naised - 613
01.01.2019

20+ mehed - 598 / 20+ naised - 533
01.01.2024



Vaata ka interaktiivsel kujul:
<https://public.flourish.studio/visualisation/18235087/>
 Mehed ja naised eraldi grupeeritult
<https://public.flourish.studio/visualisation/18348736/>

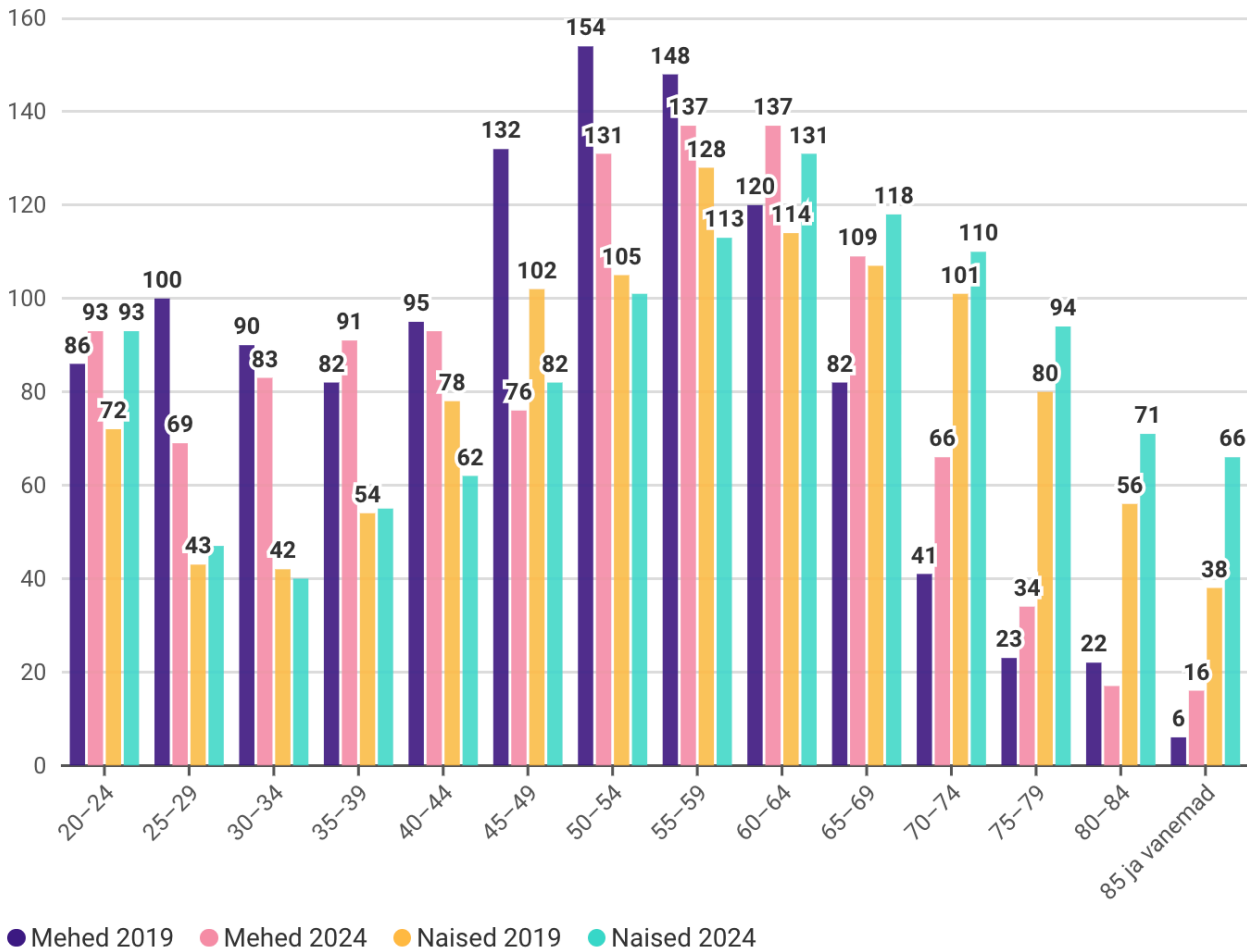
NB! Ülevalt vasakult vali enda omavalitsus!



1.2 Täiskasvanueas elanikkonna haridustase (20+)

Keskharidus või kutseharidus keskhariduse baasil vanusegrupiti ja sooti, 2019 ja 2024

Viru-Nigula vald



20+ mehed - 1181 / 20+ naised - 1120
01.01.2019

20+ mehed - 1152 / 20+ naised - 1183
01.01.2024

NB! Ülevalt vasakult
vali enda
omavalitsus!



Vaata ka interaktiivsel kujul:

<https://public.flourish.studio/visualisation/18348876/>

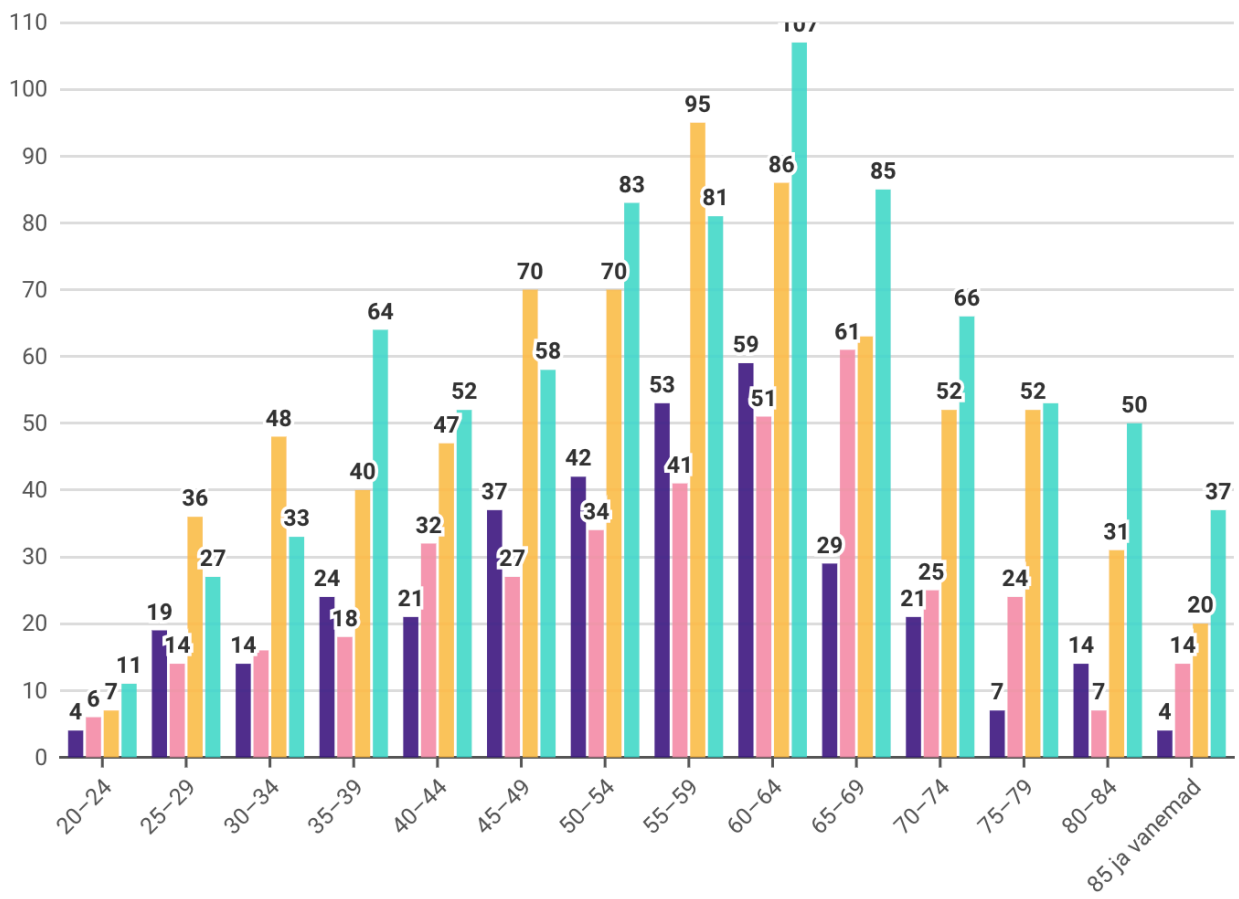
Mehed ja naised eraldi grupeeritult

<https://public.flourish.studio/visualisation/18349297/>

1.2 Täiskasvanueas elanikkonna haridustase (20+)

Kõrgharidus või keskeriharidus keskhariduse baasil vanusegrupiti ja sooti, 2019 ja 2024

Viru-Nigula vald



● Mehed 2019 ● Mehed 2024 ● Naised 2019 ● Naised 2024

20+ mehed - 348 / 20+ naised - 717
01.01.2019

20+ mehed - 370 / 20+ naised - 807
01.01.2024



Vaata ka interaktiivsel kujul:
<https://public.flourish.studio/visualisation/18348876/>
 Mehed ja naised eraldi grupeeritult
<https://public.flourish.studio/visualisation/18349000/>

NB! Ülevalt vasakult vali enda omavalitsus!



1.3 Osalemine elukestvas õppes (vanuses 25-64)

Nii Eestis kui ka teistes Euroopa Liidu liikmesriikides mõõdetakse täiskasvanute õppes osalemist.

Kõige levinum on Euroopa Liidu liikmesriikide hulgas jälgitav **elukestvas õppes* osalemise indikaator**, mis uurib, kui paljud **täiskasvanud vanuses 25-64** osalesid **viimase nelja nädala jooksul** tasemeõppes (nt kõrg- ja kutsekoolis või näiteks täiskasvanute gümnaasiumis) ja/või täienduskoolitusel. Andmeid uuendatakse kvartali kaupa ja neid uuritakse tööjõu-uuringu käigus (Labour force survey - LFS).

**Tähelepanelik lugeja märkab siin vastuolu. Kuig elukestev õpe ei tähenda vaid kitsalt täiskasvanueas õppimist, siis nimetatud indikaator mõõdab just seda. Ära lase end nimest eksitada.*

2023. aastal on see näitaja 23,2 %

NB! Andmed elukestvas õppes osalemise kohta on kättesaadavad vaid maakonna tasandil.

Teine oluline statistika tuleb meile **täiskasvanute koolituse uuringust** (AES - Adult education survey). Täiskasvanute koolituse uuring on üle-euroopaline isiku-uuring, mis uurib põhjalikult elukestva õppe olukorda nii tasemehariduse, koolituste kui ka iseseisva õppimise osas. Küsitletakse osaluse kohta **viimase 12 kuu jooksul**. Küsitletakse **18 - 69 - aastaseid täiskasvanuid**. Eelmised uuringud toimusid 2007., 2011., 2016. ja 2022. aastal. Edaspidi toimuvad uuringud iga kuue aasta järel (2028 jne). Loe rohkem [Statistikaameti kodulehelt](#).

2022. aastal on see näitaja 80,3 %.

Valdkonna paremaks mõistmiseks on veel oluline teada, kuidas käsitletakse tasemehariduse statistikas täiskasvanud õppijaid:

- mittestatsionaarses õppes on need õppijad alates 20+ eluaastat;
- kutsehariduses alates 25+ eluaastat;
- kõrghariduses alates 30+ eluaastat.

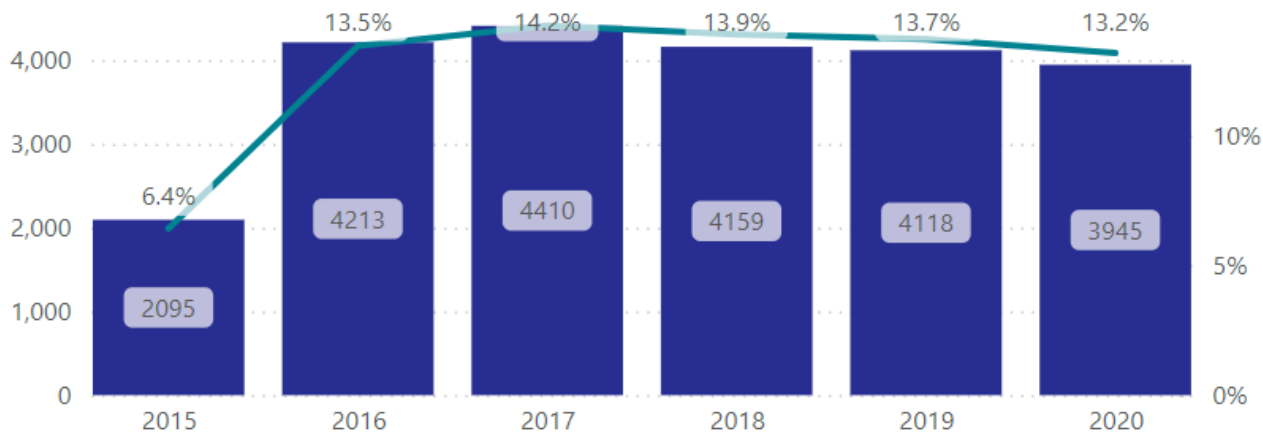
1.3 Osalemine elukestvas õppes (vanuses 25-64)

Maakond

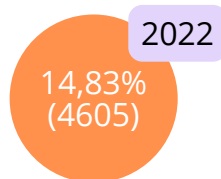
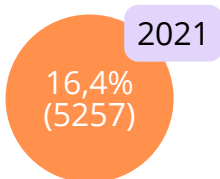
Lääne-Viru maakond

25-64-aastaste osalemine elukestvas õppes viimase 4 nädala jooksul

● Elukestvas õppes ● Elukestvas õppes (%)



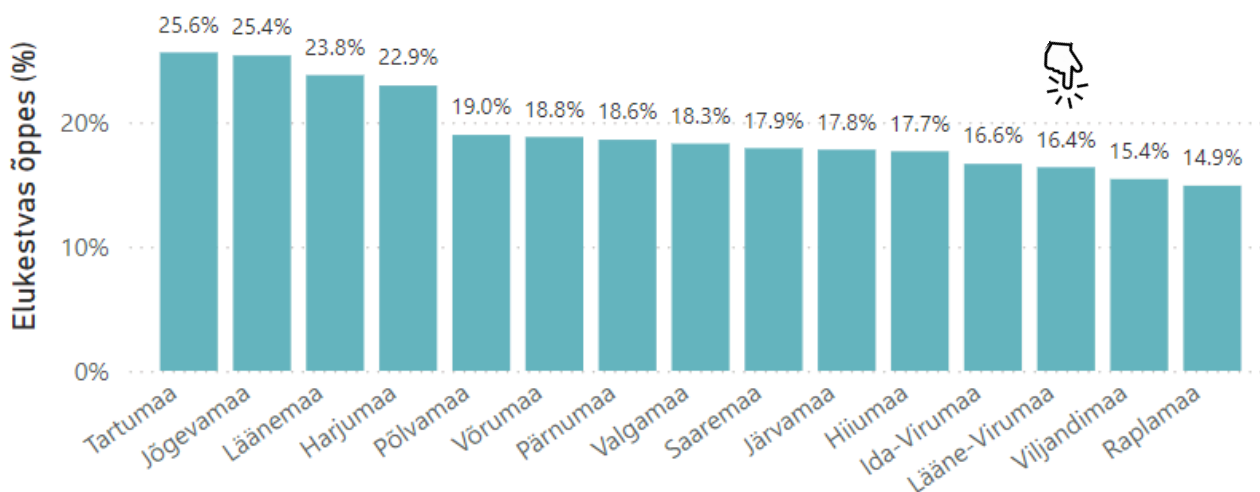
Allikas: SA, tööjõu-uuring



Aasta

2021

25-64-aastaste osalemine tasemeõppes või koolitusel viimase 4 nädala jooksul maakondade lõikes valitud aastal

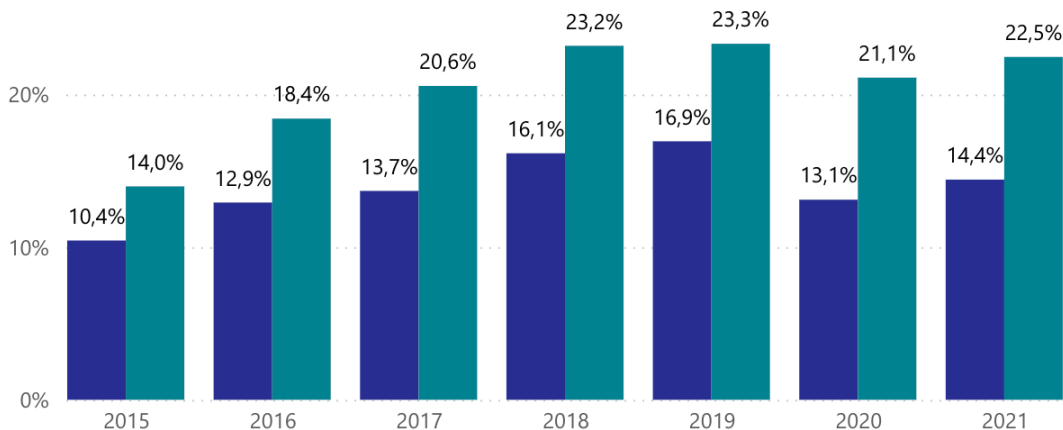


Allikas: SA, tööjõu-uuring

1.3 Osalemine elukestvas õppes (vanuses 25-64)

25-64-aastaste osalemine tasemeõppes või koolitusel viimase 4 nädala jooksul soo lõikes

● Mehed ● Naised

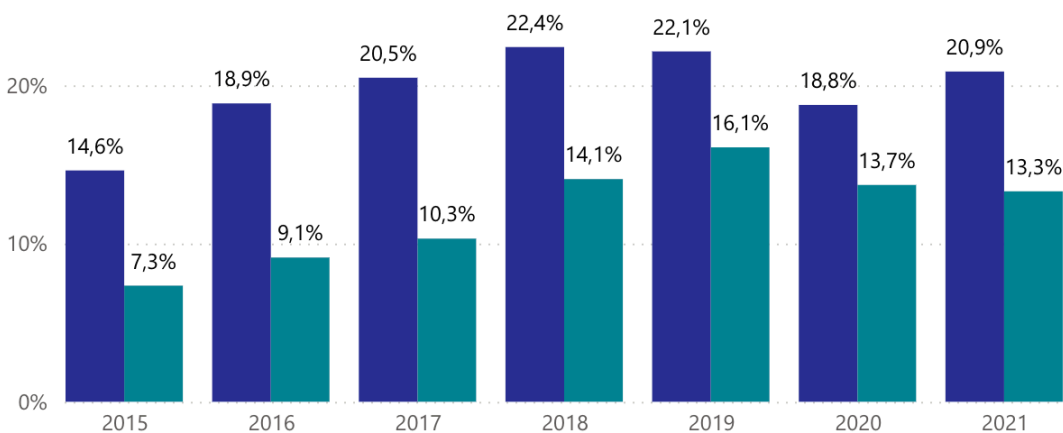


Naised on aktiivsemad õppijad kui mehed

Allikas: SA, tööjõu-uuring

25-64-aastaste osalemine tasemeõppes või koolitusel viimase 4 nädala jooksul rahvuse lõikes

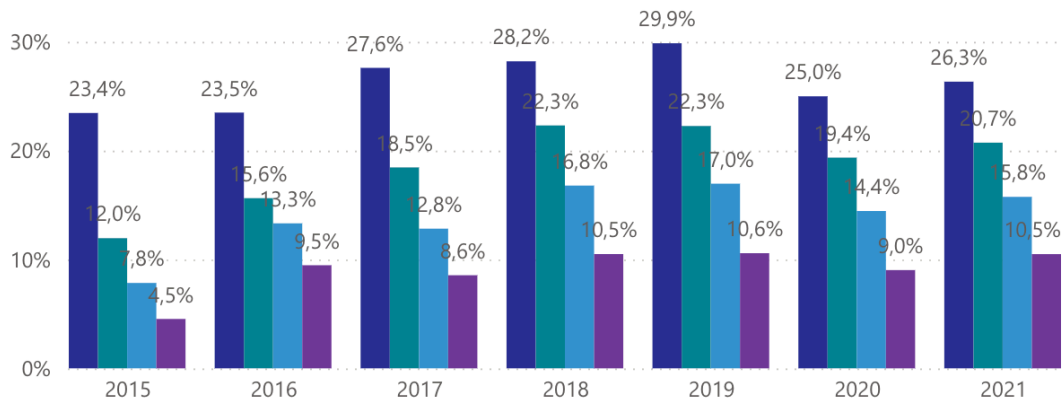
● Eestlane ● Mitte-eestlane



Eestlased on aktiivsemad õppijad kui mitte-eestlased

25-64-aastaste osalemine tasemeõppes või koolitusel viimase 4 nädala jooksul vanusegrupi lõikes

Vanusegrupp ● 25-34 ● 35-44 ● 45-54 ● 55-64



Nooremad inimesed õpivad rohkem kui vanemad inimesed

Allikas: SA, tööjõu-uuring

2.1 Täiskasvanuhariduse prioriteetsed sihtrühmad maakonniti

Aruande eesmärk on anda ülevaade võimalikest täiskasvanuhariduse prioriteetsetest sihtrühmadest Eestis. Selleks on koostatud statistiline ülevaade Eesti maakondade ja kahe suurema linna elanike konkurentsivõimest, töökohtade struktuurist ja ettevõtlusega seotud näitajatest, et selle kaudu juhtida tähelepanu sihtrühmadele, kellele edaspidi täiskasvanuhariduse koolitusi suunata.

Aruanne on koostatud nii, et see annaks ülevaate elanike gruppidest, kes on olnud või võiks olla täiskasvanuhariduse prioriteetsed sihtrühmad. Sihtrühmi määratletakse vanuse, rahvuse, hariduse, elukoha ja tööalase staatuse järgi. Täiskasvanuhariduse sihtrühmana on antud aruandes vaadatud inimesi vanuses 20–64 eluaastat, seejuures võimalusel eraldi ka nooremaealisi (20–34-aastaseid) ja vanemaalisi (55–64-aastaseid) töötajaid või mitteaktiivseid elanikke.

Lääne-Viru maakonnas on 20–64-aastaste osakaal väiksem kui Eestis keskmiselt. Väiksem on ka õpilaste ja üliõpilaste osakaal 20–64-aastaste seas. Madala haridusega elanike osakaal on suurem kui Eestis keskmiselt, nii nooremate kui ka vanemate inimeste hulgas. Samuti on keskmisest rohkem madala haridustasemega lapsevanemaid. Ka kutseharidusega inimeste osakaal on teiste maakondadega võrreldes suurem, kõrgharidusega elanike osakaal jällegi väiksem. Hõivemäär on sarnane Eesti keskmisega.

Inglise keele oskajate osatähtsus 35–54-aastaste seas on keskmisest madalam. Vene keele oskajate osatähtsus noorte seas jääb samuti Eesti keskmisele alla.

Ettevõtete sünni- ja surmamäär on madalamad kui Eestis keskmiselt. Suhteliselt palju on kõrgharidusega teenindus-, oskus- ja lihttöötajaid. Teiste maakondadega võrreldes vähem on madala haridustasemega isikuid kõrgharidust eeldaval ametikohal. Täiendkoolituses osalenute osatähtsus on madalam kui Eestis keskmiselt.

Lääne-Viru maakonnas võib välja tuua järgmisi veidi nõrgemaid gruppe ja probleemkohti täiskasvanuhariduse pakkumisel:

- Majanduslikult mitteaktiivsed või töötud inimesed
- Vanadus- ja töövõimetuspensionärid
- Puuetega inimesed
- Madala haridustasemega elanikud
- Puuduva või halva inglise keele oskusega elanikud
- Madala haridustasemega lapsevanemad
- Haridusele mittevastavat tööd tegevad inimesed (mõlemas suunas)
- Elukestvas õppes mitteosalevad inimesed



Loe täpsemalt siit: https://www.hm.ee/sites/default/files/documents/2022-06/taiskasvanuhariduse-prioriteetsed-sihtruhmad-2020_lopparuanne.pdf

2 TÄISKASVANUD ÕPPIJAD

2.1 Rahvusvaheline täiskasvanute oskuste uuring - PIAAC

Uuringu eesmärk on koguda teavet täiskasvanute igapäevaste tegevuste, näiteks lugemise, informatsiooni otsimise, arvutite ja infotehnoloogia kasutamise, samuti hariduse ning töökogemuse kohta.

PIAAC on kõige laialdasem täiskasvanute oskuste uuring, mis kunagi on läbi viidud. Uuringus osaleb 33 riiki, andmeid kogutakse ligi 150 000 elaniku kohta vanuses 16 kuni 65 aastat. Eestis korraldab uuringut Haridus- ja Teadusministeerium koostöös Statistikaametiga.

Eesti osales uuringus esimest korda 2008–2015. Perioodil 2018–2024 osaleme PIAACi kordusuuringus.

PIAAC uuring 2008–2015

Olulisemad tulemused

- Funktsionaalse lugemis- ja matemaatilise kirjaoskuse põhjal võib öelda, et Eesti hariduse kvaliteet on maailmas konkurentsivõimeline: alla 30-aastastest põhi- ja keskkaridusega noortest on paremad vaid üksikute riikide analoogsed grupid, kõrgharidusega noorte oskused on keskmisel tasemel.
- Meie arvutikasutusoskuse ja -julguse ning tehnoloogiarikas keskkonnas probleemilahendusoskuse tase on oodatust madalam. Heade ja väga heade probleemilahendusoskustega on vaid iga neljas täiskasvanu. 30% ei oska või ei julge uut tehnoloogiat kasutada.
- Oskuste osas on Eesti pigem võrdne ühiskond: riigisisese erinevused erineva hariduse, perekondliku tausta ja sooga inimeste vahel on võrreldes teiste riikidega suhteliselt väikesed. Tähelepanu vajaksid piirkondlikud ja kodusest keelest tulenevad erinevused ja tippude vähesus.
- Oskuste kohta kehtib põhimõte: „kasuta või kaotad“, mis tähendab seda, et omandatud oskused on kerged kaduma, kui neile igapäevaelus või tööl kasutust ei leita. Seejuures on oskuste kasutussagedus Eestis keskmisel, tööl aga pigem alla keskmise taseme.

PIAACi 2008–2015 uuringu tulemuste põhjal avaldati **kaheksa temaatilist aruannet**.



Loe rohkem

<https://www.hm.ee/piaac>

3

TÄIENDÕPPEGA SEOTUD ÕPPIMISVÕIMALUSED

3.1 Täienduskoolituse pakkujad Viru-Nigula vallas (2022. a seisuga)

2 pakkujat

| Aasta | Registrikood | Õppeasutuse Nimetus | Õppijate arv | Tunnistuste arv | Kursuste arv kokku | Kursused mahus kuni 8 akad tundi | Kursused mahus 9-26 akad tundi | Kursused mahus 27-80 akad tundi | Kursused mahus 81-240 akad tundi | Kursused mahus rohkem kuni 240 akad tundi |
|--------------|--------------|--------------------------------------|--------------|-----------------|--------------------|----------------------------------|--------------------------------|---------------------------------|----------------------------------|---|
| 2022 | 16155874 | Des idees Iluõppe- ja praktikastudio | 23 | 23 | 23 | 6 | 10 | 0 | 7 | 0 |
| 2022 | 12995363 | Process Welding OÜ | 5 | 2 | 5 | 0 | 0 | 4 | 1 | 0 |
| Kokku | | | 28 | 25 | 28 | 6 | 10 | 4 | 8 | 0 |



3.2 Täienduskoolituse pakkujad Lääne-Viru maakonnas

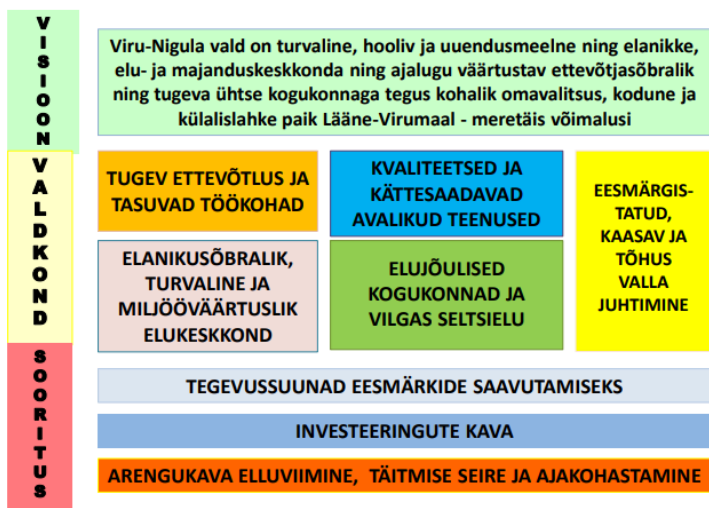
21 pakkujat

| Aasta | Registrikood | Õppeasutuse Nimetus | Õppijate arv | Tunnistuste arv | Kursuste arv kokku | Kursused mahus kuni 8 akad tundi | Kursused mahus 9-26 akad tundi | Kursused mahus 27-80 akad tundi | Kursused mahus 81-240 akad tundi | Kursused mahus rohkem kuni 240 akad tundi |
|--------------|--------------|--------------------------------------|--------------|-----------------|--------------------|----------------------------------|--------------------------------|---------------------------------|----------------------------------|---|
| 2022 | 12762241 | Andecus Koolituskeskus | 16 | 13 | 9 | 0 | 0 | 9 | 0 | 0 |
| 2022 | 12798479 | Baltic Dent Service OÜ | 11 | 11 | 11 | 0 | 0 | 0 | 11 | 0 |
| 2022 | 16155874 | Des idees Iluõppe- ja praktikastudio | 23 | 23 | 23 | 6 | 10 | 0 | 7 | 0 |
| 2022 | 16027840 | EDILON OÜ | 10 | 9 | 7 | 0 | 3 | 4 | 0 | 0 |
| 2022 | 14744951 | Educus OÜ | 8 | 8 | 4 | 0 | 1 | 3 | 0 | 0 |
| 2022 | 80054085 | Juhan Kunderi Seltsi Rahvakool | 9 | 9 | 1 | 0 | 0 | 1 | 0 | 0 |
| 2022 | 12427146 | Keerub koolitus | 29 | 27 | 4 | 0 | 0 | 0 | 0 | 4 |
| 2022 | 12164818 | Leanway OÜ | 266 | 266 | 19 | 0 | 1 | 18 | 0 | 0 |
| 2022 | 12599344 | Medical Logistics OÜ | 23 | 23 | 1 | 1 | 0 | 0 | 0 | 0 |
| 2022 | 11480339 | MHV Elektrikontroll | 65 | 65 | 6 | 4 | 2 | 0 | 0 | 0 |
| 2022 | 80289167 | MTÜ EMPIRIA | 0 | 0 | 0 | 0 | 0 | 0 | 0 | 0 |
| Kokku | | | 2 374 | 2 171 | 307 | 47 | 90 | 122 | 29 | 19 |

4

STRATEEGILINE TASAND JA INFO KÄTTESAADAVUS

VIRU-NIGULA VALLA ARENGUKAVA 2023–2030



Eesmärk 1. Atraktiivne ettevõtluskeskkond ja ettevõtlust toetavad meetmed on tulemuslikud.

// ...// Töötajate täiend- ja ümberõppe korraldamine koostöös Töötukassaga, riskirühma kuuluvate elanike abistamine töö leidmisel

Eesmärk 2. Heakorrastatud ja miljööväärne vald, keskkonnasõbralik eluviis.

//...// Loodushoiu teadvustamine ja keskkonda säästva käitumise propageerimine. Keskkonnaalaste koolituste korraldamine.

Eesmärk 2. Kodulähedane, õppija vajadustest lähtuv ja valikuvõimalusi pakkuv omanäoline õpikeskkond, atraktiivne huviharidus ja noorsootöö, mis kujundavad õppiva eluviisiga isiksust ja võimaldavad väga hea hariduse omandamist elus toimetulekuks.

- //... // Lastevanemate koolitamine. Kogukondade liikmete rolli suurendamine haridusasutuste töö korraldamises.
- Elukestva õppimise propageerimine ja sellekohase initsiatiivi toetamine.
- Täiskasvanute Rahvaülikooli käivitamine.

Eesmärk 1. Suurem kogukonnatunne ja identiteet vallaga, kogukonna juhitud kohalik areng.

// ... // Projektipõhiste koolituste/kursuste/õpitubade korraldamine kultuuri, spordi ja noorsootöö valdkonnas

Eesmärk 2. Tõhus kommunikatsioon ja koostöö piirkondade elanike vahel.

// ... // Mittetulundusühenduste kogukonnapäevade (kogemus- ja koolituspäevade) korraldamine.



INFO KÄTTESAADAVUS

Viru-Nigula valla koduleheküljel ja Facebooki lehel kasutasime otsingusõnu: "täiskasvanud õppija", "koolitus", "täienduskoolitus", "täiskasvanute gümnaasium", "aasta õppija" ja "õpituba".

Noppeid:

- Kutsume üles tunnustama täiskasvanud õppijaid
- Koolitus lapsevanematele „Vanemluse suhtemaja“
- Jätmete sorteerimise koolitus valla elanikele
- Päästeamet kutsub veeohutuse veebikoolitusele
- Täna koolitus "Suhtlemine konfliktiolukorras"

Haridussilm

Haridusstatistika portaal koondab Eesti alus-, üld-, kesk-, kutse- ja kõrghariduse, keele- ja noortevaldkonna andmeid ning kajastab elukestvas õppes osalemise ja tööturule sisenemise edukusega seotud näitajaid. Samuti annab Haridussilm ülevaate haridusstrateegia sihtidest ning nende poole liikumisest.

<https://www.haridussilm.ee/ee>

- <https://www.haridussilm.ee/ee/taienduskooolitus>
- <https://www.haridussilm.ee/ee/taiskasvanuhariduse-valdkonnaraport>

Täiskasvanuhariduse prioriteetsed sihtrühmad maakonniti

Koostajad: Kadri Rootalu, Märt Leesment, Eve Telpt, Birgit Vahing (Statistikaamet)

Käesolev ülevaade on valminud Haridus- ja Teadusministeeriumi tellimisel statistikaametis. Aruande eesmärk on anda ülevaade võimalikest täiskasvanuhariduse prioriteetsetest sihtrühmadest Eestis.

https://www.hm.ee/sites/default/files/taiskasvanuhariduse-prioriteetsed-sihtruhmad-2020_lopparuanne.pdf